



## Оплата услуг через «Автоплатеж»

**Услуга Автоплатеж** - регулярная автоматическая оплата коммунальных услуг с банковской карты Сбербанка. Подключение к услуге предоставляется бесплатно.

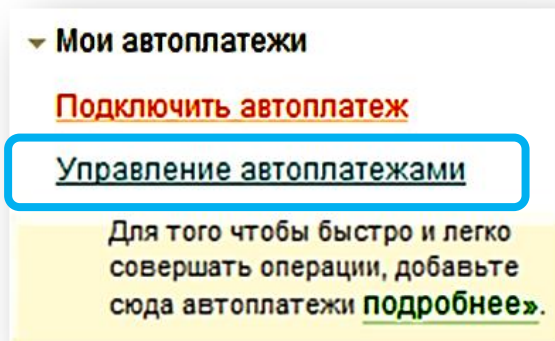
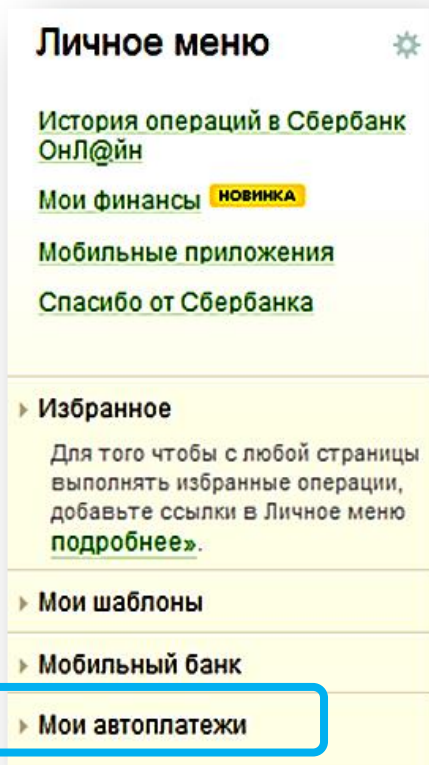
### Как подключить услугу Автоплатеж?

- ✓ Получите банковскую карту в ближайшем отделении Сбербанка
- ✓ Подключите услугу Мобильный банк к банковской карте Сбербанка
- ✓ Подключите услугу Автоплатеж через интернет-банк «Сбербанк ОнЛайн» (подробная информация об услуге в инструкции «Оплата услуг через Сбербанк ОнЛайн»)

Для подключения услуги Автоплатеж через Сбербанк Онлайн зайдите на сайт <https://online.sberbank.ru>, введите идентификатор пользователя и постоянный пароль. Вы вошли в интернет-банк, можно начинать работать.

1

В «Сбербанк ОнЛайн» в «Личном меню» выберите пункт «Мои автоплатежи» → «Подключить автоплатеж»






## Оплата услуг через «Автоплатеж»

2

В строке поиска введите «МРСК Урала» или ИНН «6671163413» и выберите соответствующую иконку, например «МРСК Урала, платежи от населения. Златоустовский, 40702810616540044920». Выберите карту, по которой будет производиться автоматическая оплата услуг, введите лицевой счет.

Челябинск



**МРСК Урала, платежи от населения**  
Услуга: Златоустовский, р/с  
40702810616540044920  
ИНН: 6671163413  
р/сч: 40702810616540044920

Челябинская область г Челябинск

Электроэнергия

Получатель: МРСК Урала, платежи от населения

Выберите услугу\*:

Оплата с\*:

Лицевой счет\*:  x

[Отменить](#)

3

**1. Задайте параметры для услуги Автоплатеж** - периодичность списания (например, ежемесячно, и т.п.), дата оплаты, максимальный лимит на списание, а также укажите название Автоплатежа, которое будет понятно Вам - оно будет отображено в информационных сообщениях от Банка об исполнении услуги. **2. Подтвердите подключение кодом из смс с номера 900.**

Настройки автоплатежа

Тип:\*

Оплачивать:\*

Ожидаемая дата оплаты счета:\*

Максимальный размер платежа:  руб.

Название:\*

Комиссия: При осуществлении платежей взимается комиссия согласно тарифам банка

[Отменить](#)



## Оплата услуг через «Автоплатеж»

### **Важно! После успешного подключения услуги Автоплатеж:**

За день до автоматической оплаты услуг с номера 900 поступает смс-сообщение о предстоящей оплате на указанную клиентом сумму/сумму выставленной задолженности поставщиком услуг

При необходимости клиент может отказаться от операции в текущем периоде, отправив на номер 900 код из смс-сообщения о предстоящем платеже

После исполнения Автоплатежа клиент получает смс-сообщение с номера 900 об успешной оплате

История платежей в рамках услуги Автоплатеж доступна в «Сбербанк ОнЛайн» в пункте «Мои автоплатежи» - «Управление автоплатежами»