

**Бухгалтерский баланс**  
на 30 сентября 2018 г.

Организация Открытое акционерное общество "Межрегиональная распределительная сетевая компания Урала"  
Идентификационный номер налогоплательщика \_\_\_\_\_  
Вид экономической деятельности передана электроэнергия, технологическое присоединение, энергосбытовая деятельность  
Организационно-правовая форма/форма собственности ОТКРЫТЫЕ АКЦИОНЕРНЫЕ ОБЩЕСТВА/ЧАСТНАЯ СОБСТВЕННОСТЬ  
Единица измерения: тыс. руб.  
Местонахождение (адрес) 620126, г. Екатеринбург, ул. Мамина-Сибиряка, д. 140

Дата (число, месяц, год)	30	09	2018
Форма по ОКУД	0710001		
по ОКПО	76507835		
ИНН	6671163413		
по ОКВЭД	35.12		
по ОКФС/ОКОФС	47	16	
по ОКЕИ	384		

Пояснения	Наименование показателя	Код строки	На 30 сентября	На 31 декабря	На 31 декабря
			2018 г. (1)	2017 г. (2)	2016 г. (3)
	<b>АКТИВ</b>				
	<b>I. ВНЕОБОРОТНЫЕ АКТИВЫ</b>				
5.1.1.-5.2.2	Нематериальные активы	1110	291	295	327
5.2.2.	в т.ч. незаконченные операции по приобретению нематериальных активов	1111			
5.2.1.-5.2.2	Результаты исследований и разработок	1120	109	132	
5.2.2.	в т.ч. затраты по незаконченным исследованиям и разработкам	1121			
	Нематериальные поисковые активы	1130			
	Материальные поисковые активы	1140			
5.3.1.-5.3.6.	Основные средства	1150	52 380 970	51 735 788	50 640 794
	земельные участки и объекты природопользования	1151	91 667	81 494	79 920
	здания, машины и оборудование, сооружения	1152	47 198 724	48 630 944	47 815 227
	другие виды основных средств	1153	919 272	798 657	797 069
5.3.5.	незавершенное строительство	1154	3 934 340	2 070 143	1 714 694
5.3.6.	авансы, выданные под капитальное строительство и приобретение основных средств	1155	1 425	2 216	6 106
	сырье и материалы, предназначенные для использования при создании основных средств*	1156	235 542	152 334	227 778
5.3.1.	Доходные вложения в материальные ценности	1160			
	имущество для передачи в лизинг	1161			
	имущество предоставляемое по договору аренды	1162			
5.4.1.-5.4.3.	Финансовые вложения	1170	3 559 503	3 222 715	2 474 830
	инвестиции в дочерние общества	1171	935 619	999 230	999 230
	инвестиции в зависимые общества	1172			
	инвестиции в другие организации	1173	2 623 684	2 223 485	1 475 600
	займы, предоставленные организациям на срок более 12 месяцев	1174			
	финансовые вложения	1175			
5.7.2.	Отложенные налоговые активы	1180	767 145	814 355	566 754
	Прочие внеоборотные активы	1190	742 242	582 643	435 253
	Итого по разделу I	1100	57 450 260	56 355 928	54 117 958
	<b>II. ОБОРОТНЫЕ АКТИВЫ</b>				
5.5.1.-5.5.2.	Запасы	1210	1 218 742	712 154	683 418
	сырье, материалы и другие аналогичные ценности	1211	1 146 278	709 740	680 963
	затраты в незавершенном производстве	1212	70 739		
	готовая продукция и товары для перепродажи	1213	1 725	2 414	2 455
	товары отгруженные	1214			
	прочие запасы и затраты	1215			
	Налог на добавленную стоимость по приобретенным ценностям	1220	30 856	32 784	87 429
5.6.1.-5.6.4.	Дебиторская задолженность	1230	8 518 561	8 063 965	8 832 889
	Платежи по которой ожидаются более чем через 12 месяцев после отчетной даты	1231	163 008	165 159	177 408
	покупатели и заказчики	123101	56 692	56 872	64 905
	векселя к получению	123102			
	авансы выданные	123103	2 103	1 685	507
	прочая дебиторская задолженность	123104	104 213	106 602	111 996
	Платежи по которой ожидаются в течение 12 месяцев после отчетной даты	1232	8 355 553	7 898 806	8 655 481
	покупатели и заказчики	123201	7 199 693	7 504 168	8 393 171
	векселя к получению	123202			
	задолженность дочерних и зависимых обществ по дивидендам	123203			
	задолженность участников (учредителей) по взносам в уставный капитал	123204			
	авансы выданные	123205	459 821	12 426	17 965
	прочая дебиторская задолженность	123206	696 039	382 212	244 345
5.4.1.-5.4.3.	Финансовые вложения (за исключением денежных эквивалентов)	1240			
	займы, предоставленные организациям на срок менее 12 месяцев	1241			
	прочие краткосрочные финансовые вложения	1242			
Ф.4	Денежные средства и денежные эквиваленты	1250	1 537 622	972 065	996 924
	касса	1251			
	расчетные счета	1252	830 708	156 500	646 474
	валютные счета	1253			
	прочие денежные средства	1254	1 114	565	450
	денежные эквиваленты	1255	705 800	815 000	150 000
	Прочие оборотные активы	1260	272 274	222 282	240 913
	Итого по разделу II	1200	11 578 055	10 003 250	10 841 573
	<b>БАЛАНС</b>	<b>1600</b>	<b>69 028 315</b>	<b>66 359 178</b>	<b>64 959 531</b>

Пояснения	Наименование показателя	Код строки	На 30 сентября 2018 г. (1)	На 31 декабря 2017 г. (2)	На 31 декабря 2016 г. (3)
	<b>ПАССИВ</b>				
	<b>III. КАПИТАЛ И РЕЗЕРВЫ</b>				
3.1.	Уставный капитал (складочный капитал, уставный фонд, вклады товарищей)	1310	8 743 049	8 743 049	8 743 049
3.1.	Капитал (до регистрации изменений)	1311			
3.1.	Собственные акции, выкупленные у акционеров	1320			
5.3.1.5.1.1.	Переоценка внеоборотных активов	1340			
3.1.	Добавочный капитал (без переоценки)	1350	17 009 503	17 009 503	17 009 503
3.1.	Резервный капитал	1360	437 152	437 152	437 152
3.1.	Нераспределенная прибыль (непокрытый убыток)	1370	14 007 084	14 815 029	10 970 413
	прошлых лет	1371	12 926 530	14 815 029	10 970 413
	отчетного периода	1372	1 080 554		
	Итого по разделу III	1300	40 196 788	41 004 733	37 160 117
	<b>IV. ДОЛГОСРОЧНЫЕ ОБЯЗАТЕЛЬСТВА</b>				
5.6.7.-5.6.8.	Заемные средства	1410	13 981 864	10 333 327	10 882 973
	кредиты банков, подлежащие погашению более, чем через 12 месяцев после отчетной даты	1411	7 381 864	3 733 327	4 282 973
	займы, подлежащие погашению более чем через 12 месяцев после отчетной даты	1412	6 600 000	6 600 000	6 600 000
5.7.2.	Отложенные налоговые обязательства	1420	3 439 652	3 375 041	3 360 597
5.7.1.	Оценочные обязательства	1430			
5.6.5.-5.6.6.	Прочие обязательства	1450	753 136	733 238	444 596
	Итого по разделу IV	1400	18 174 652	14 441 606	14 688 168
	<b>V. КРАТКОСРОЧНЫЕ ОБЯЗАТЕЛЬСТВА</b>				
5.6.7.-5.6.8.	Заемные средства	1510	113 746	200 319	208 281
	кредиты банков, подлежащие погашению в течение 12 месяцев после отчетной даты	1511		16 615	26 339
	займы, подлежащие погашению в течение 12 месяцев после отчетной даты	1512	113 746	183 704	181 942
5.6.5.-5.6.6.	Кредиторская задолженность	1520	8 216 689	6 144 244	7 866 877
	поставщики и подрядчики	1521	5 604 281	3 505 696	4 688 445
	векселя к уплате	1522			
	задолженность по оплате труда перед персоналом	1523	367 477	338 942	344 871
	задолженность перед государственными внебюджетными фондами	1524	225 545	98 473	163 005
	задолженность по налогам и сборам	1525	709 997	990 896	1 239 400
	авансы полученные	1526	1 122 424	981 447	1 200 962
	задолженность участникам (учредителям) по выплате доходов	1527	35 052	18 377	14 564
	прочая кредиторская задолженность	1528	151 913	210 413	215 630
	Доходы будущих периодов	1530	197 605	193 910	117 256
5.7.1.	Оценочные обязательства	1540	2 128 635	4 374 217	4 918 799
	Прочие обязательства	1550	200	149	33
	Итого по разделу V	1500	10 656 875	10 912 839	13 111 246
	<b>БАЛАНС</b>	<b>1700</b>	<b>69 028 315</b>	<b>66 359 178</b>	<b>64 959 531</b>

Руководитель

Щербакова В.М.  
(расширенная подпись)

Главный бухгалтер

Абросимова О.М.

октября 2018 г.

- (1) - указывается отчетная дата отчетного периода  
(2) - указывается предыдущий год  
(3) - указывается год, предшествующий предыдущему



**Отчет о финансовых результатах**  
за 9 месяцев 20 18 г.

Открытое акционерное общество "Межрегиональная распределительная сетевая  
Организация компания Урала"  
Идентификационный номер налогоплательщика  
Вид экономической деятельности передача электроэнергии, технологическое присоединение,  
энергосбытовая деятельность  
Организационно-правовая форма/форма собственности  
**ОТКРЫТЫЕ АКЦИОНЕРНЫЕ ОБЩЕСТВА/ЧАСТНАЯ СОБСТВЕННОСТЬ**  
Единица измерения: тыс. руб.

Форма по ОКУД	Коды	
Дата (число, месяц, год)	30	09   2018
по ОКПО	76507836	
ИНН	6671163413	
по ОКВЭД	35.12	
по ОКОПФ/ОКФС	47   16	
по ОКЕИ	384	

Пояснения	Наименование показателя	Код	За 9 месяцев 2018 г. (1)	За 9 месяцев 2017 г. (2)
1	2	3	4	5
	<b>Выручка</b>	<b>2110</b>	<b>61 424 502</b>	<b>51 529 919</b>
	в том числе			
	выручка от передачи электроэнергии	2111	54 921 581	50 734 120
	выручка от техприсоединения	2112	427 733	542 028
	выручка от организации функционирования и развитию ЕЭС России в части распределительного электросетевого комплекса	2113		
	выручка от перепродажи электроэнергии и мощности	2114	5 790 916	-
	доходы от участия в других организациях	2115		
	доходы от аренды	2116	180 036	184 289
	выручка от продажи прочей продукции, товаров, работ, услуг промышленного характера	2117	101 854	66 534
	выручка от продажи прочей продукции, товаров, работ, услуг непромышленного характера	2118	2 382	2 948
		2119		-
2.1.	<b>Себестоимость продаж</b>	<b>2120</b>	<b>(53 407 725)</b>	<b>(45 509 003)</b>
	в том числе			
	себестоимость передачи электроэнергии	2121	(47 748 740)	(45 040 600)
	себестоимость техприсоединения	2122	(287 074)	(287 768)
	себестоимость организации функционирования и развитию ЕЭС России в части распределительного электросетевого комплекса	2123		
	себестоимость перепродажи электроэнергии и мощности	2124	(5 158 165)	
	себестоимость участия в других организациях	2125		
	себестоимость услуг аренды	2126	(138 135)	(134 500)
	себестоимость прочей продукции, товаров, работ, услуг промышленного характера	2127	(72 524)	(42 765)
	себестоимость прочей продукции, товаров, работ, услуг непромышленного характера	2128	(3 087)	(3 370)
		2129		
	<b>Валовая прибыль (убыток)</b>	<b>2100</b>	<b>8 016 777</b>	<b>6 020 916</b>
2.1.	<b>Коммерческие расходы</b>	<b>2210</b>	<b>(326 772)</b>	<b>-</b>
2.1.	<b>Управленческие расходы</b>	<b>2220</b>	<b>(762 088)</b>	<b>(843 647)</b>
	<b>Прибыль (убыток) от продаж</b>	<b>2200</b>	<b>6 927 917</b>	<b>5 177 269</b>
	<b>Доходы от участия в других организациях</b>	<b>2310</b>	<b>417 236</b>	<b>236 578</b>
	Проценты к получению	2320	87 409	96 082
	Проценты к уплате	2330	(647 294)	(711 754)
5.11.	<b>Прочие доходы</b>	<b>2340</b>	<b>4 320 722</b>	<b>4 146 448</b>
5.11.	<b>Прочие расходы</b>	<b>2350</b>	<b>(9 689 502)</b>	<b>(4 063 735)</b>
	<b>Прибыль (убыток) до налогообложения</b>	<b>2300</b>	<b>1 416 488</b>	<b>4 880 888</b>
2.3.	<b>Текущий налог на прибыль</b>	<b>2410</b>	<b>(152 178)</b>	<b>(1 068 244)</b>
2.3.	в т.ч. постоянные налоговые обязательства (активы)	2421	64 150	120 059
2.3.	Изменение отложенных налоговых обязательств	2430	(64 611)	(114 235)
2.3.	Изменение отложенных налоговых активов	2450	(47 210)	141 923
2.3.	Прочее	2460	(71 935)	(134)
	<b>Чистая прибыль (убыток)</b>	<b>2400</b>	<b>1 080 554</b>	<b>3 840 198</b>

Пояснения	Наименование показателя	Код	За 9 месяцев 2018 г. (1)	За 9 месяцев 2017 г. (2)
5.1.1.	<b>СПРАВОЧНО</b>			
5.3.1.	Результат от переоценки внеоборотных активов, не включаемый в чистую прибыль (убыток) периода	2510		
3.2.	Результат от прочих операций, не включаемый в чистую прибыль (убыток) периода	2520		
	<b>Совокупный финансовый результат периода</b>	<b>2500</b>	<b>1 080 554</b>	<b>3 840 198</b>
2.2.	<b>Базовая прибыль (убыток) на акцию</b>	<b>2900</b>	<b>0.0000124</b>	<b>0.0000439</b>
2.2.	<b>Разводненная прибыль (убыток) на акцию</b>	<b>2910</b>		

Руководитель  Щербакова В. М. Главный бухгалтер  Абросимова О. М.  
(подпись) (расшифровка подписи) (подпись) (расшифровка подписи)

30 октября 20 18 г.

(1) - указывается отчетная дата отчетного периода  
(2) - указывается период предыдущего года, аналогичный отчетному периоду

## 2.1. Себестоимость реализованной продукции, работ, услуг по элементам затрат

Показатель		За 9 месяцев	За 9 месяцев
Наименование	Код	2018 г.	2017 г.
1	2	3	4
Затраты на производство	6510	53 407 725	45 509 003
в том числе			
материальные затраты	6511	13 672 061	8 544 557
затраты на оплату труда	6512	5 450 860	5 747 528
обязательные страховые взносы, страхование от НС и ПЗ	6513	1 651 889	1 724 580
амортизация	6514	3 924 290	3 662 934
прочие затраты	6515	28 708 626	25 829 404
Справочно: Изменение запасов и резервов (прирост [+], уменьшение [-]):	6520	(689)	169
в том числе			
незавершенного производства	6521		
готовой продукции	6522	(689)	169
покупных товаров	6523		
товаров отгруженных	6524		
вспомогательного сырья	6525		
<b>Итого себестоимость реализованной продукции (товаров, работ, услуг)</b>	<b>6500</b>	<b>53 407 725</b>	<b>45 509 003</b>
в том числе:			
себестоимость реализованных товаров	6530		
услуг управления на сторону	6540		
Коммерческие расходы	6550	326 772	-
в том числе			
материальные затраты	6551	7 651	-
затраты на оплату труда	6552	154 465	-
обязательные страховые взносы, страхование от НС и ПЗ	6553	46 937	-
амортизация	6554	3	-
прочие затраты	6555	117 716	-
Управленческие расходы	6560	762 088	843 647
в том числе			
материальные затраты	6561	10 760	11 470
затраты на оплату труда	6562	348 048	461 554
обязательные страховые взносы, страхование от НС и ПЗ	6563	90 055	106 964
амортизация	6564	7 479	6 270
прочие затраты	6565	305 745	257 389

Руководитель

*(подпись)*

Щербакова В.М.

(расшифровка подписи)

Главный бухгалтер

*(подпись)*

Абросимова О.М.

(расшифровка подписи)

«20» октября

20 18 г.

## 2.2. Прибыль, приходящаяся на одну акцию, разводненная прибыль на акцию

Показатель		За 9 месяцев	За 9 месяцев
Наименование	Код	2018 г.	2017 г.
1	2	3	4
<b>Чистая прибыль (непокрытый убыток) отчетного периода</b>	6610	1 080 554	3 840 198
Дивиденды по привилегированным акциям <sup>3</sup>	6611		
<b>Базовая прибыль (убыток) отчетного периода</b>	6612	1 080 554	3 840 198
Средневзвешенное количество обыкновенных акций, находящихся в обращении в течение отчетного года.	6613	87 430 485 711	87 430 485 711
<b>Базовая прибыль (убыток) на акцию</b>	6620	0.0000124	0.0000439
Средневзвешенная рыночная стоимость одной обыкновенной акции	6621	0.178	0.189
<b>Возможный прирост прибыли и средневзвешенного количества акций в обращении</b>	6630	X	X
В результате конвертации привилегированных акций в обыкновенные акции	6631	X	X
возможный прирост прибыли	66311		
дополнительное количество акций	66312		
В результате конвертации облигаций в обыкновенные акции	6632	X	X
возможный прирост прибыли	66321		
дополнительное количество акций	66322		
В результате исполнения договоров купли-продажи акций по цене, ниже рыночной	6633	X	X
договорная цена приобретения	66331		
возможный прирост прибыли	66332		
дополнительное количество акций	66333		
<b>Разводненная прибыль на акцию</b>	6640	0.000	0.000
скорректированная величина базовой прибыли	6641		
скорректированная величина средневзвешенного количества акций в обращении	6642		



Щербакова В.М.  
(расшифровка подписи)

Главный бухгалтер

Абросимова О.М.

« 30 » октября 20 18 г.

### 2.3. Налогообложение прибыли

Показатель	Код	За 9 месяцев 2018 г.	За 9 месяцев 2017 г.
1	2	3	4
<b>Прибыль (убыток) до налогообложения</b>	6710	1 416 488	4 880 888
в том числе облагаемая по ставке: 20%	67101		
другим ставкам	67102	1 416 488	4 880 888
необлагаемая	67103	(417 236)	(236 578)
<b>Постоянные разницы</b>	6711	320 748	605 751
Справочно: постоянные разницы, корреспондирующие с временными	67111		
Изменение временных вычитаемых разниц	6712	(236 052)	716 063
Изменение временных налогооблагаемых разниц	6713	(323 056)	(576 364)
Налоговая база	6714	760 892	5 389 760
<b>Расход (доход) по налогу на прибыль</b>	6720	147 900	920 497
Условный расход (доход) по налогу на прибыль	6721	199 849	920 497
Постоянное налоговое обязательство (актив)	6722	64 150	120 059
Справочно: изменение отложенных налогов, отнесённое на прибыли и убытки	67221		
<b>Расход (доход) по отложенным налогам</b>	6723	(111 821)	27 688
в том числе:			
изменение отложенного налогового актива	67231	(47 210)	141 923
изменение отложенного налогового обязательства	67232	(64 611)	(114 235)
Текущий налог на прибыль	6724	(152 178)	(1 068 244)
Уточнение сумм налога на прибыль за прошлые налоговые периоды	6725	(51 949)	-
<b>Иные налоговые платежи и санкции из прибыли</b>	6730	(19 986)	(134)
в том числе по существенным статьям	6731		
<b>Прибыль (убыток) от обычной деятельности</b>	6740	1 080 554	3 840 198

Руководитель

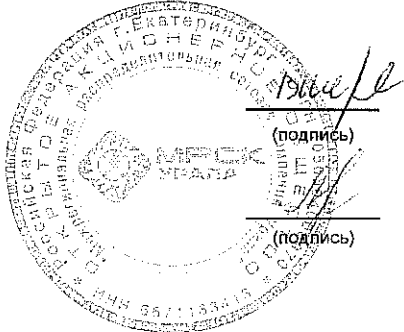
Щербакова В.М.

(расшифровка подписи)

Главный бухгалтер


Абросимова О.М.

(расшифровка подписи)



**3.4. Расчет оценки стоимости  
чистых активов акционерного общества**

Наименование показателя		Код строки бухгалтерского баланса	На 30 сентября 2018 г. (8)	На 31 декабря 2017 г. (7)	На 31 декабря 2016 г. (6)
1		2	3	4	5
<b>I.</b>	<b>Активы</b>				
1.	Нематериальные активы	1110	291	295	327
2.	Результаты исследований и разработок	1120	109	132	-
3.	Нематериальные поисковые активы	1130	-	-	-
4.	Материальные поисковые активы	1140	-	-	-
5.	Основные средства	1150	52 380 970	51 735 788	50 640 794
6.	Доходные вложения в материальные ценности	1160	-	-	-
7.	Долгосрочные и краткосрочные финансовые	1170 + 1240	3 559 503	3 222 715	2 474 830
8.	Прочие внеоборотные активы <sup>2</sup>	1180+1190	1 509 387	1 396 998	1 002 007
9.	Запасы	1210	1 218 742	712 154	683 418
10.	Налог на добавленную стоимость по приобретенным ценностям	1220	30 856	32 784	87 429
11.	Дебиторская задолженность <sup>3</sup>	1230	8 518 561	8 063 965	8 832 889
12.	Денежные средства и денежные эквиваленты	1250	1 537 622	972 065	996 924
13.	Прочие оборотные активы <sup>1</sup>	1260	272 274	222 282	240 913
14.	Итого активы, принимаемые к расчету (сумма данных пунктов 1 - 13)		69 028 315	66 359 178	64 959 531
<b>II.</b>	<b>Обязательства</b>				
15.	Долгосрочные заемные средства	1410	13 981 864	10 333 327	10 882 973
16.	Отложенные налоговые обязательства	1420	3 439 652	3 375 041	3 360 597
17.	Оценочные обязательства	1430+1540	2 128 635	4 374 217	4 918 799
18.	Прочие долгосрочные обязательства	1450	753 136	733 238	444 598
19.	Краткосрочные заемные средства	1510	113 746	200 319	208 281
20.	Кредиторская задолженность <sup>4</sup>	1520	8 216 689	6 144 244	7 866 877
21.	Прочие краткосрочные обязательства <sup>5</sup>	1550	200	149	33
22.	Итого обязательства, принимаемые к расчету (сумма данных пунктов 15 - 21)		28 633 922	25 160 535	27 682 158
23.	Стоимость чистых активов акционерного общества (итого активы, принимаемые к расчету (стр. 14) минус итог обязательств, принимаемые к расчету (стр. 22))		40 394 393	41 198 643	37 277 373



Руководитель \_\_\_\_\_  
(подпись)  
30 октября 2018 г.

Щербакова В.М.  
(расшифровка подписи)

Главный бухгалтер

\_\_\_\_\_  
(подпись)

Абросимова О.М.  
(расшифровка подписи)

<sup>1</sup> За исключением фактических затрат по выкупу собственных акций у акционеров.

<sup>2</sup> Включая величину отложенных налоговых активов.

<sup>3</sup> За исключением задолженности участников (учредителей) по взносам в уставный капитал.

<sup>4</sup> Включая величину задолженности участникам по выплате доходов

<sup>5</sup> В данных о величине прочих долгосрочных и краткосрочных обязательств приводятся суммы созданных в установленном порядке резервов в связи с условными обязательствами и с прекращением деятельности

<sup>6</sup> указывается год, предшествующий предыдущему

<sup>7</sup> указывается предыдущий год


<sup>8</sup> указывается отчетная дата отчетного периода

### 5.11. Прочие доходы и расходы

Показатель		За 9 месяцев 2018 г.	За 9 месяцев 2017 г.
Наименование	Код		
1	2		
<b>Прочие доходы всего</b>	8000	4 320 722	4 146 448
в том числе:			
От реализации основных средств, кроме квартир	8001	28 646	2 170
От реализации квартир	8002	2 397	848
От реализации МПЗ	8003	22 177	29 553
От реализации валюты	8004		
От реализации нематериальных активов	8005		
От продажи ценных бумаг	8006		
От реализации других активов	8007	31	20
От совместной деятельности	8008		
Прибыль 2017 г., выявленная в отчетном периоде	8009	94 586	
Прибыль 2016 г., выявленная в отчетном периоде	8010	57 252	128 624
Прибыль 2015 г., выявленная в отчетном периоде	8011	34 404	11 110
Прибыль до 01.01.2015 г., выявленная в отчетном периоде	8012	283 426	474
Пени, штрафы и неустойки, признанные или по которым получены решения суда (арбитражного суда) об их взыскании	8013	525 801	567 508
Кредиторская задолженность, по которой срок исковой давности истек( более трех лет)	8014	8 670	3 791
Курсовые разницы	8015		
Имущество, оказавшееся в излишке по рез. инвентаризации	8016	534	
Безвозмездно полученные активы, кроме ОС и НМА	8017		
Доход от безвозмездно полученных ОС, определяемый в установленном порядке	8018	47 612	46 063
Стоимость материальных ценностей, остающихся от списания непригодных к восстановлению и дальнейшему использованию активов	8019	17 821	22 357
Переоценка финансовых вложений по текущей рыночной стоимости	8020	575 402	695 557
Доход от уменьшения (списания) резерва по сомнительным долгам	8021	1 005 860	512 456
Доход от уменьшения (списания) резерва под оценочные обязательства	8022	857 968	1 495 538
Доход от уменьшения (списания) резерва под снижение стоимости МПЗ	8023	15 409	
Доходы по договорам уступки права требования	8024	-	450
Доход от выявленного бездоговорного потребления электроэнергии	8025	73 353	41 443
Страховые выплаты к получению	8026	25 260	11 496
Доходы, связанные с участием в УК других организаций	8027	436 554	
Восстановление ранее списанной дебиторской задолженности	8028		
Дисконт по векселям	8029		
Компенсация за разницу в тарифах (бюджетное финансирование)	8030		
Доход от уменьшения (списания) резерва под обесценение финансовых вложений	8031		
Дооценка объектов основных средств	8032		
Доход от дооценки ранее уцененных объектов ОС	8033		
Доход от погашения векселей	8034		
Прочие	8035	207 559	576 990



Показатель		За 9 месяцев 2018 г.	За 9 месяцев 2017 г.
Наименование	Код		
1	2		
<b>Прочие расходы всего</b>	<b>8100</b>	<b>(9 689 502)</b>	<b>(4 063 735)</b>
в том числе:			
От реализации основных средств, кроме квартир	8101	(9 702)	(2 086)
От реализации квартир	8102	(1 384)	(775)
От реализации МПЗ	8103	(18 501)	(23 182)
От реализации валюты	8104		
От реализации нематериальных активов	8105		
От продажи ценных бумаг	8106		
От реализации других активов	8107		
Другие налоги	8108		
Расходы по оплате услуг банков	8109	(16 907)	(237)
Расходы по обслуживанию финансовых вложений	8110	(1 234)	(1 158)
Резерв по сомнительным долгам	8111	(7 353 253)	(979 183)
Резерв под обесценение финансовых вложений	8112		
Резерв под снижение стоимости материальных ценностей	8113		
Резерв по прекращаемой деятельности	8114		
Резерв по оценочным обязательствам	8115	(360 782)	(1 571 711)
Выбытие активов без дохода	8116		
НДС по безвозмездно переданному имуществу	8117		
Убыток 2017 г., выявленный в отчетном периоде	8118	(316 569)	-
Убыток 2016 г., выявленный в отчетном периоде	8119	(141 970)	(431 671)
Убыток 2015 г., выявленный в отчетном периоде	8120	(111 054)	(13 548)
Убыток до 01.01.2015 г., выявленный в отчетном периоде	8121	(213)	(35 522)
Пени, штрафы и неустойки, признанные или по которым получены решения суда (арбитражного суда) об их взыскании	8122	(103 101)	(21 860)
Госпошлины по хозяйственным договорам	8123	(22 611)	(14 022)
Переоценка финансовых вложений по текущей рыночной стоимости	8124	(175 204)	(77 502)
Дисконт по векселям	8125		
Расходы по договорам уступки права требования	8126		
Невозмещаемый НДС	8127	(4 716)	(3 726)
Расходы по выявленному бездоговорному потреблению электроэнергии	8128	(4)	-
Взносы в объединения и фонды	8129	(273 201)	(222 362)
Дебиторская задолженность, по которой срок исковой давности истек (более трех лет)	8130	(2 294)	(4 266)
Курсовые разницы	8131		
Судебные издержки	8132	(4 400)	(6 559)
Хищения, недостачи	8133	-	(155)
Издержки по исполнительному производству	8134	(16 234)	(176)
Погашение стоимости квартир работников	8135		
Прочая материальная (финансовая) помощь и другие выплаты работникам	8136	(287 433)	(304 791)
Материальная помощь пенсионерам (включая единовременные выплаты, компенсации коммунальных платежей)	8137	(7 820)	(13 485)
Расходы на проведение спортивных мероприятий	8138		
Расходы на проведение культурно-просветительных мероприятий	8139		
Расходы на благотворительность	8140	(164 679)	(193 495)
Стоимость погашаемых векселей	8141		
Остаточная стоимость списываемых основных средств	8143	(23 904)	(20 854)
Уценка объектов основных средств	8144		
Прочие	8145	(272 332)	(121 409)



Руководитель

(подпись)

ЩербакOVA В.М.

(расшифровка подписи)

Главный бухгалтер

Абросимова О.М.

октябрь

20 18 г.