

**Бухгалтерский баланс**  
на 30 сентября 20 16 г.

Организация Открытое акционерное общество "Межрегиональная распределительная сетевая компания Урала"  
Идентификационный номер налогоплательщика \_\_\_\_\_  
Вид экономической деятельности передача электроэнергии, технологическое присоединение  
Организационно-правовая форма/форма собственности ОТКРЫТЫЕ АКЦИОНЕРНЫЕ ОБЩЕСТВА/ЧАСТНАЯ СОБСТВЕННОСТЬ  
Единица измерения: тыс. руб.  
Местонахождение (адрес) 620126, г. Екатеринбург, ул. Мамина-Сибиряка, д. 140

Коды
Форма по ОКУД
Дата (число, месяц, год)
по ОКПО
ИНН
по ОКВЭД
по ОКОПФ/ОКФС
по ОКЕИ

Пояснения	Наименование показателя	Код строки	На 30 сентября 2016 г. (1)	На 31 декабря 2015 г. (2)	На 31 декабря 2014 г. (3)
	<b>АКТИВ</b>				
	<b>I. ВНЕОБОРОТНЫЕ АКТИВЫ</b>				
5.1.1.-5.2.2.	Нематериальные активы	1110	339	377	426
5.2.2.	в т.ч. незавершенные операции по приобретению нематериальных активов	1111			
5.2.1.-5.2.2.	Результаты исследований и разработок	1120			
5.2.2.	в т.ч. затраты по незавершенным исследованиям и разработкам	1121			
	Нематериальные поисковые активы	1130			
	Материальные поисковые активы	1140			
5.3.1.-5.3.6.	Основные средства	1150	50 091 842	50 038 094	48 359 832
	земельные участки и объекты природопользования	1151	79 886	79 352	76 399
	здания, машины и оборудование, сооружения	1152	45 763 370	47 070 406	44 990 093
	другие виды основных средств	1153	779 499	852 428	917 559
5.3.5.	незавершенное строительство	1154	3 136 190	1 810 394	2 217 179
5.3.6.	авансы, выданные под капитальное строительство и приобретение основных средств*	1155	12 092	12 517	6 937
	сырье и материалы, предназначенные для использования при создании основных средств*	1156	320 805	212 997	151 665
5.3.1.	Доходные вложения в материальные ценности	1160	-	-	-
	имущество для передачи в лизинг	1161			
	имущество предоставляемое по договору аренды	1162			
5.4.1.-5.4.3.	Финансовые вложения	1170	2 444 205	1 456 967	1 404 677
	инвестиции в дочерние общества	1171	1 004 231	1 004 231	1 004 231
	инвестиции в зависимые общества	1172			
	инвестиции в другие организации	1173	1 439 974	452 736	400 446
	займы, предоставленные организациям на срок более 12 месяцев	1174			
	финансовые вложения	1175			
5.7.2.	Отложенные налоговые активы	1180	797 763	608 317	655 947
	Прочие внеоборотные активы	1190	356 664	346 183	101 020
	Итого по разделу I	1100	53 690 813	52 449 938	50 521 902
	<b>II. ОБОРОТНЫЕ АКТИВЫ</b>				
5.5.1-5.5.2.	Запасы	1210	907 742	597 585	541 537
	сырье, материалы и другие аналогичные ценности	1211	905 182	595 051	538 986
	затраты в незавершенном производстве	1212			
	готовая продукция и товары для перепродажи	1213	2 560	2 534	2 551
	товары отгруженные	1214			
	прочие запасы и затраты	1215			
	Налог на добавленную стоимость по приобретенным ценностям	1220	93 771	99 582	4 081
5.6.1.-5.6.4.	Дебиторская задолженность	1230	9 618 014	8 378 898	7 661 649
	Платежи по которой ожидаются более чем через 12 месяцев после отчетной даты	1231	151 548	195 192	70 923
	покупатели и заказчики	123101	37 923	74 593	41 253
	векселя к получению	123102			
	авансы выданные	123103	525	220	
	прочая дебиторская задолженность	123104	113 100	120 379	29 670
	Платежи по которой ожидаются в течение 12 месяцев после отчетной даты	1232	9 466 466	8 183 706	7 590 726
	покупатели и заказчики	123201	9 113 353	6 889 245	6 989 412
	векселя к получению	123202			
	задолженность дочерних и зависимых обществ по дивидендам	123203	18 397	-	-
	задолженность участников (учредителей) по взносам в уставный капитал	123204			
	авансы выданные	123205	27 316	37 736	129 695
	прочая дебиторская задолженность	123206	307 400	1 256 725	471 619
5.4.1-5.4.3.	Финансовые вложения (за исключением денежных эквивалентов)	1240	-	-	-
	займы, предоставленные организациям на срок менее 12 месяцев	1241			
	прочие краткосрочные финансовые вложения	1242			
Ф.4	Денежные средства и денежные эквиваленты	1250	132 130	3 719 452	2 899 575
	касса	1251			191
	расчетные счета	1252	131 675	419 335	2 892 515
	валютные счета	1253			
	прочие денежные средства	1254	455	117	6 869
	денежные эквиваленты	1255		3 300 000	
	Прочие оборотные активы	1260	309 066	340 978	605 096
	Итого по разделу II	1200	11 060 723	13 136 495	11 711 938
	<b>БАЛАНС</b>	<b>1600</b>	<b>64 751 536</b>	<b>65 586 433</b>	<b>62 233 840</b>

Пояснения	Наименование показателя	Код строки	На 30 сентября 2016 г. (1)	На 31 декабря 2015 г. (2)	На 31 декабря 2014 г. (3)
	<b>ПАССИВ</b>				
	<b>III. КАПИТАЛ И РЕЗЕРВЫ</b>				
3.1.	Уставный капитал (складочный капитал, уставный фонд, вклады товарищей)	1310	8 743 049	8 743 049	8 743 049
3.1.	Капитал (до регистрации изменений)	1311			
3.1.	Собственные акции, выкупленные у акционеров	1320			
5.3.1.,5.1.1.	Переоценка внеоборотных активов	1340			
3.1.	Добавочный капитал (без переоценки)	1350	17 009 503	17 009 503	17 009 503
3.1.	Резервный капитал	1360	437 152	437 152	356 892
3.1.	Нераспределенная прибыль (непокрытый убыток)	1370	9 518 019	8 902 445	7 023 766
	прошлых лет	1371	7 660 932	8 902 445	7 023 766
	отчетного периода	1372	1 857 087		
	Итого по разделу III	1300	35 707 723	35 092 149	33 133 210
	<b>IV. ДОЛГОСРОЧНЫЕ ОБЯЗАТЕЛЬСТВА</b>				
5.6.7.-5.6.8.	Заемные средства	1410	11 196 973	6 297 973	10 297 973
	кредиты банков, подлежащие погашению более, чем через 12 месяцев после	1411	4 596 973	4 697 973	7 297 973
	займы, подлежащие погашению более чем через 12 месяцев после отчетной даты	1412	6 600 000	1 600 000	3 000 000
5.7.2.	Отложенные налоговые обязательства	1420	3 402 313	3 120 742	3 055 434
5.7.1.	Оценочные обязательства	1430			
5.6.5.-5.6.6.	Прочие обязательства	1450	531 844	523 759	955 380
	Итого по разделу IV	1400	15 131 130	9 942 474	14 308 787
	<b>V. КРАТКОСРОЧНЫЕ ОБЯЗАТЕЛЬСТВА</b>				
5.6.7.-5.6.8.	Заемные средства	1510	150 722	7 588 511	2 101 508
	кредиты банков, подлежащие погашению в течение 12 месяцев после отчетной даты	1511	40 534	4 463 416	1 995 888
	займы, подлежащие погашению в течение 12 месяцев после отчетной даты	1512	110 188	3 125 095	105 620
5.6.5.-5.6.6.	Кредиторская задолженность	1520	8 391 115	9 147 289	7 819 931
	поставщики и подрядчики	1521	5 313 002	5 888 320	4 069 271
	векселя к уплате	1522			
	задолженность по оплате труда перед персоналом	1523	307 998	341 791	348 718
	задолженность перед государственными внебюджетными фондами	1524	163 770	153 006	138 534
	задолженность по налогам и сборам	1525	944 643	789 683	705 127
	авансы полученные	1526	1 475 728	1 746 013	2 483 907
	задолженность участникам (учредителям) по выплате доходов	1527	18 407	9 209	5 117
	прочая кредиторская задолженность	1528	167 567	219 267	69 257
	Доходы будущих периодов	1530	120 953	74 312	93 176
5.7.1.	Оценочные обязательства	1540	5 249 853	3 740 848	4 774 918
	Прочие обязательства	1550	40	850	2 310
	Итого по разделу V	1500	13 912 683	20 551 810	14 791 843
	<b>БАЛАНС</b>	<b>1700</b>	<b>64 751 536</b>	<b>65 586 433</b>	<b>62 233 840</b>

Руководитель (подпись)

Щербакова В.М.  
(расшифровка подписи)


Главный бухгалтер

(подпись)

Абросимова О.М.

2016 г. 16 октября

- (1) - указывается отчетная дата отчетного периода  
(2) - указывается предыдущий год  
(3) - указывается год, предшествующий предыдущему



**Отчет о финансовых результатах**  
за 9 месяцев 20 16 г.

Организация Открытое акционерное общество "Межрегиональная распределительная сетевая компания Урала"  
Идентификационный номер налогоплательщика \_\_\_\_\_  
Вид экономической деятельности передача электроэнергии/технологическое присоединение  
Организационно-правовая форма/форма собственности ОТКРЫТЫЕ АКЦИОНЕРНЫЕ ОБЩЕСТВА/ЧАСТНАЯ СОБСТВЕННОСТЬ  
Единица измерения: тыс. руб.

Форма по ОКУД	0710002
Дата (число, месяц, год)	30   09   2016
по ОКПО	76507836
ИНН	6671163413
по ОКВЭД	40.10.2
по ОКОПФ/ОКФС	47 16
по ОКЕИ	384

Пояснения	Наименование показателя	Код	За 9 месяцев	За 9 месяцев
			2016 г.	2015 г.
1	2	3	(1)	(2)
			4	5
	<b>Выручка</b>	<b>2110</b>	<b>46 639 176</b>	<b>43 016 601</b>
	в том числе			
	выручка от передачи электроэнергии	2111	45 512 114	41 946 015
	выручка от техприсоединения	2112	820 232	736 887
	выручка от организации функционирования и развитию ЕЭС России в части распределительного электросетевого комплекса	2113		
	выручка от перепродажи электроэнергии и мощности	2114		
	доходы от участия в других организациях	2115		
	доходы от аренды	2116	235 215	185 919
	выручка от продажи прочей продукции, товаров, работ, услуг промышленного характера	2117	68 129	144 641
	выручка от продажи прочей продукции, товаров, работ, услуг непромышленного характера	2118	3 486	3 139
2.1.	<b>Себестоимость продаж</b>	<b>2120</b>	<b>(42 757 060)</b>	<b>(39 268 174)</b>
	в том числе			
	себестоимость передачи электроэнергии	2121	(42 202 385)	(38 757 111)
	себестоимость техприсоединения	2122	(323 864)	(312 805)
	себестоимость организации функционирования и развитию ЕЭС	2123		
	себестоимость перепродажи электроэнергии и мощности	2124		
	себестоимость участия в других организациях	2125		
	себестоимость услуг аренды	2126	(182 299)	(137 617)
	себестоимость прочей продукции, товаров, работ, услуг промышленного характера	2127	(45 264)	(57 741)
	себестоимость прочей продукции, товаров, работ, услуг непромышленного характера	2128	(3 248)	(2 900)
	<b>Валовая прибыль (убыток)</b>	<b>2100</b>	<b>3 882 116</b>	<b>3 748 427</b>
2.1.	Коммерческие расходы	2210		
2.1.	Управленческие расходы	2220	(771 732)	(693 026)
	<b>Прибыль (убыток) от продаж</b>	<b>2200</b>	<b>3 110 384</b>	<b>3 055 401</b>
	Доходы от участия в других организациях	2310	313 774	160 668
	Проценты к получению	2320	129 249	217 903
	Проценты к уплате	2330	(738 938)	(652 576)
5.11.	Прочие доходы	2340	4 669 176	3 348 116
5.11.	Прочие расходы	2350	(5 166 097)	(5 060 812)
	<b>Прибыль (убыток) до налогообложения</b>	<b>2300</b>	<b>2 317 548</b>	<b>1 068 700</b>
2.3.	Текущий налог на прибыль	2410	(368 300)	(511 038)
2.3.	в т.ч. постоянные налоговые обязательства (активы)	2421	81 964	72 064
2.3.	Изменение отложенных налоговых обязательств	2430	(282 111)	(69 359)
2.3.	Изменение отложенных налоговых активов	2450	189 249	341 728
2.3.	Прочее	2460	701	(42 983)
	<b>Чистая прибыль (убыток)</b>	<b>2400</b>	<b>1 857 087</b>	<b>787 048</b>

Пояснения	Наименование показателя	Код	За 9 месяцев	За 9 месяцев
			2016 г.	2015 г.
			(1)	(2)
5.1.1.	<b>СПРАВОЧНО</b>			
5.3.1.	Результат от переоценки внеоборотных активов, не включаемый в чистую прибыль (убыток) периода	2510		
3.2.	Результат от прочих операций, не включаемый в чистую прибыль	2520		
	<b>Совокупный финансовый результат периода</b>	<b>2500</b>	<b>1 857 087</b>	<b>787 048</b>
2.2.	Базовая прибыль (убыток) на акцию	2900	0,0000212	0,0000090
2.2.	Разводненная прибыль (убыток) на акцию	2910		

Руководитель Щербакова В.М.


Щербакова В.М.  
(расшифровка подписи)

Главный бухгалтер Абросимова О.М.

Абросимова О.М.  
(подпись)

октябрь 20 16 г.

(1) - указывается отчетная дата отчетного периода  
(2) - указывается период предыдущего года, аналогичный отчетному периоду



## 2.1. Себестоимость реализованной продукции, работ, услуг по элементам затрат

Показатель		За 9 месяцев	За 9 месяцев
Наименование	Код	2016 г.	2015 г.
1	2	3	4
<b>Затраты на производство</b>	<b>6510</b>	<b>42 757 060</b>	<b>39 268 174</b>
в том числе		7 205 577	6 551 100
материальные затраты	6511		
затраты на оплату труда	6512	5 711 476	5 205 503
отчисления на социальные нужды	6513	1 707 425	1 559 096
амортизация	6514	3 477 330	3 252 615
прочие затраты	6515	24 655 252	22 699 861
<b>Справочно: Изменение запасов и резервов (прирост [+], уменьшение [-]):</b>	<b>6520</b>		
в том числе		26	6
незавершенного производства	6521		
готовой продукции	6522	26	6
покупных товаров	6523		
товаров отгруженных	6524		
вспомогательного сырья	6525		
<b>Итого себестоимость реализованной продукции (товаров, работ, услуг)</b>	<b>6500</b>	<b>42 757 060</b>	<b>39 268 174</b>
<b>в том числе:</b>			
себестоимость реализованных товаров	6530		
услуг управления на сторону	6540		
<b>Коммерческие расходы</b>	<b>6550</b>	<b>-</b>	<b>-</b>
в том числе			
материальные затраты	6551		
затраты на оплату труда	6552		
отчисления на социальные нужды	6553		
амортизация	6554		
прочие затраты	6555		
<b>Управленческие расходы</b>	<b>6560</b>	<b>771 732</b>	<b>693 026</b>
в том числе			
материальные затраты	6561	11 360	9 943
затраты на оплату труда	6562	401 466	340 953
отчисления на социальные нужды	6563	97 348	86 434
амортизация	6564	7 892	8 898
прочие затраты	6565	253 666	246 797

Руководитель

Щербакowa B.M.

(расшифровка подписи)

Главный бухгалтер

Абросимова O.M.

(расшифровка подписи)


октября

20 16 г.



## 2.2. Прибыль, приходящаяся на одну акцию, разводненная прибыль на акцию

Показатель		За 9 месяцев	За 9 месяцев
Наименование	Код	2016 г.	2015 г.
1	2	3	4
<b>Чистая прибыль (непокрытый убыток) отчетного периода</b>	6610	1 857 087	787 048
Дивиденды по привилегированным акциям <sup>3</sup>	6611		
Базовая прибыль (убыток) отчетного периода	6612	1 857 087	787 048
Средневзвешенное количество обыкновенных акций, находящихся в обращении в течение отчетного года.	6613	87 430 485 711	87 430 485 711
<b>Базовая прибыль (убыток) на акцию</b>	6620	0,0000212	0,0000090
Средневзвешенная рыночная стоимость одной обыкновенной акции	6621	0,146	0,075
<b>Возможный прирост прибыли и средневзвешенного количества акций в обращении</b>	6630	X	X
В результате конвертации привилегированных акций в обыкновенные акции	6631	X	X
возможный прирост прибыли	66311		
дополнительное количество акций	66312		
В результате конвертации облигаций в обыкновенные акции	6632	X	X
возможный прирост прибыли	66321		
дополнительное количество акций	66322		
В результате исполнения договоров купли-продажи акций по цене, ниже рыночной	6633	X	X
договорная цена приобретения	66331		
возможный прирост прибыли	66332		
дополнительное количество акций	66333		
<b>Разводненная прибыль на акцию</b>	6640	0,0000	0,0000
скорректированная величина базовой прибыли	6641		
скорректированная величина средневзвешенного количества акций в обращении	6642		



Руководитель

(подпись)

Щербакова В.М.

(расшифровка подписи)

Главный бухгалтер

Абросимова О.М.


20 16 г.

### 2.3. Налогообложение прибыли

Показатель	Код	За 9 месяцев 2016 год	За 9 месяцев 2015 год
1	2	3	4
<b>Прибыль (убыток) до налогообложения</b>	6710	2 317 548	1 068 700
в том числе облагаемая по ставке: 20%	67101		
другим ставкам	67102	2 317 548	1 068 700
необлагаемая	67103	(313 774)	(160 668)
<b>Постоянные разницы</b>	6711	433 116	392 766
Справочно: постоянные разницы, корреспондирующие с временными разницами	67111		
<b>Изменение временных вычитаемых разниц</b>	6712	1 000 036	1 862 499
<b>Изменение временных налогооблагаемых разниц</b>	6713	(1 490 742)	(378 021)
<b>Налоговая база</b>	6714	1 946 184	2 785 276
<b>Расход (доход) по налогу на прибыль</b>	6720	379 198	113 281
Условный расход (доход) по налогу на прибыль	6721	379 198	166 604
<b>Постоянное налоговое обязательство (актив)</b>	6722	81 964	72 064
Справочно: изменение отложенных налогов, отнесённое на прибыли и убытки	67221		
<b>Расход (доход) по отложенным налогам</b>	6723	(92 862)	272 369
в том числе:			
изменение отложенного налогового актива	67231	189 249	341 728
изменение отложенного налогового обязательства	67232	(282 111)	(69 359)
<b>Текущий налог на прибыль</b>	6724	(368 300)	(511 038)
Уточнение сумм налога на прибыль за прошлые налоговые периоды	6725		(53 323)
<b>Иные налоговые платежи и санкции из прибыли</b>	6730	701	10 340
в том числе по существенным статьям	6731		
<b>Прибыль (убыток) от обычной деятельности</b>	6740	1 857 087	787 048

Руководитель

Главный бухгалтер



Щербакова В.М.  
(расшифровка подписи)

Абросимова О.М.  
(расшифровка подписи)

**3.4. Расчет оценки стоимости  
чистых активов акционерного общества**

Наименование показателя		Код строки бухгалтерского баланса	На 30 сентября 2016 г. (8)	На 31 декабря 2015 г. (7)	На 31 декабря 2014 г. (6)
1		2	3	4	5
<b>I.</b>	<b>Активы</b>				
1.	Нематериальные активы	1110	339	377	426
2.	Результаты исследований и разработок	1120	-	-	-
3.	Нематериальные поисковые активы	1130	-	-	-
4.	Материальные поисковые активы	1140	-	-	-
5.	Основные средства	1150	50 091 842	50 038 094	48 359 832
6.	Доходные вложения в материальные ценности	1160	-	-	-
7.	Долгосрочные и краткосрочные финансовые	1170 + 1240	2 444 205	1 456 967	1 404 677
8.	Прочие внеоборотные активы <sup>2</sup>	1180+1190	1 154 427	954 500	756 967
9.	Запасы	1210	907 742	597 585	541 537
10.	Налог на добавленную стоимость по приобретенным ценностям	1220	93 771	99 582	4 081
11.	Дебиторская задолженность <sup>3</sup>	1230	9 618 014	8 378 898	7 661 649
12.	Денежные средства и денежные эквиваленты	1250	132 130	3 719 452	2 899 575
13.	Прочие оборотные активы <sup>1</sup>	1260	309 066	340 978	605 096
14.	Итого активы, принимаемые к расчету (сумма данных пунктов 1 - 13)		64 751 536	65 586 433	62 233 840
<b>II.</b>	<b>Обязательства</b>				
15.	Долгосрочные заемные средства	1410	11 196 973	6 297 973	10 297 973
16.	Отложенные налоговые обязательства	1420	3 402 313	3 120 742	3 055 434
17.	Оценочные обязательства	1430+1540	5 249 853	3 740 848	4 774 918
18.	Прочие долгосрочные обязательства	1450	531 844	523 759	955 380
19.	Краткосрочные заемные средства	1510	150 722	7 588 511	2 101 508
20.	Кредиторская задолженность <sup>4</sup>	1520	8 391 115	9 147 289	7 819 931
21.	Прочие краткосрочные обязательства <sup>5</sup>	1550	40	850	2 310
22.	Итого обязательства, принимаемые к расчету (сумма данных пунктов 15 - 21)		28 922 860	30 419 972	29 007 454
23.	Стоимость чистых активов акционерного общества		35 828 676	35 166 461	33 226 386



Щербакова В.М.  
(расшифровка подписи)

Главный бухгалтер

Абросимова О.М.

<sup>1</sup> За исключением фактических затрат по выкупу собственных акций у акционеров.

Включая величину отложенных налоговых активов.

<sup>3</sup> За исключением задолженности участников (учредителей) по взносам в уставный капитал.

<sup>4</sup> Включая величину задолженности участникам по выплате доходов

<sup>5</sup> В данных о величине прочих долгосрочных и краткосрочных обязательств приводятся суммы созданных в

<sup>6</sup> указывается год, предшествующий предыдущему

<sup>7</sup> указывается предыдущий год

<sup>8</sup> указывается отчетная дата отчетного периода

### 5.11. Прочие доходы и расходы

Показатель		За 9 месяцев 2016 г. (1)	За 9 месяцев 2015 г. (2)
Наименование	Код		
1	2		
<b>Прочие доходы всего</b>	8000	4 669 176	3 348 116
в том числе:			
От реализации основных средств, кроме квартир	8001	2 729	1 532
От реализации квартир	8002	-	294
От реализации МПЗ	8003	25 765	33 679
От реализации валюты	8004		
От реализации нематериальных активов	8005		
От продажи ценных бумаг	8006	355	
От реализации других активов	8007	10	72
От совместной деятельности	8008		
Прибыль 2015 г., выявленная в отчетном периоде	8009	104 545	
Прибыль 2014 г., выявленная в отчетном периоде	8010	59 094	225 845
Прибыль 2013 г., выявленная в отчетном периоде	8011	453 515	172 095
Прибыль до 01.01.2013 г., выявленная в отчетном периоде	8012	-	27 677
Пени, штрафы и неустойки, признанные или по которым получены решения суда (арбитражного суда) об их взыскании	8013	217 960	539 474
Кредиторская задолженность, по которой срок исковой давности истек (более трех лет)	8014	19 475	1 825
Курсовые разницы	8015		
Имущество, оказавшееся в излишке по рез. инвентаризации	8016	775	562
Безвозмездно полученные активы, кроме ОС и НМА	8017		
Доход от безвозмездно полученных ОС, определяемый в установленном порядке	8018	17 343	8 422
Стоимость материальных ценностей, остающихся от списания непригодных к восстановлению и дальнейшему использованию активов	8019	12 850	18 405
Переоценка финансовых вложений по текущей рыночной стоимости	8020	1 006 249	138 417
Доход от уменьшения (списания) резерва по сомнительным долгам	8021	2 038 575	672 757
Доход от уменьшения (списания) резерва под оценочные обязательства	8022	372 724	468 351
Доход от уменьшения (списания) резерва под снижение стоимости МПЗ	8023		
Доходы по договорам уступки права требования	8024	20 991	690 280
Доход от выявленного бездоговорного потребления электроэнергии	8025	37 462	75 708
Страховые выплаты к получению	8026	21 096	14 565
Доходы, связанные с участием в УК других организаций	8027		
Восстановление ранее списанной дебиторской задолженности	8028		
Дисконт по векселям	8029		
Компенсация за разницу в тарифах (бюджетное финансирование)	8030		
Доход от уменьшения (списания) резерва под обесценение финансовых вложений	8031	10 000	
Дооценка объектов основных средств	8032		
Прочие	8033	247 663	258 156
<b>Прочие расходы всего</b>	8100	(5 166 097)	(5 060 812)
в том числе:			
От реализации основных средств, кроме квартир	8101	(3 563)	(473)
От реализации квартир	8102	-	(461)
От реализации МПЗ	8103	(16 302)	(20 663)
От реализации валюты	8104		
От реализации нематериальных активов	8105		
От продажи ценных бумаг	8106	(10 000)	
От реализации других активов	8107		(63)
Другие налоги	8108		
Расходы по оплате услуг банков	8109	(472)	(1 353)
Расходы по обслуживанию финансовых вложений	8110	(1 752)	(753)
Резерв по сомнительным долгам	8111	(1 360 816)	(1 720 722)
Резерв под обесценение финансовых вложений	8112		



Показатель		За 9 месяцев 2016 г. (1)	За 9 месяцев 2015 г. (2)
Наименование	Код		
1	2		
Резерв под снижение стоимости материальных ценностей	8113		
Резерв по прекращаемой деятельности	8114		
Резерв по оценочным обязательствам	8115	(2 401 934)	(1 279 854)
Выбытие активов без дохода	8116	(3)	(6 407)
НДС по безвозмездно переданному имуществу	8117		
Убыток 2015 г., выявленный в отчетном периоде	8118	(278 804)	
Убыток 2014 г., выявленный в отчетном периоде	8119	(80 518)	(177 350)
Убыток 2013 г., выявленный в отчетном периоде	8120	(128 625)	(177 603)
Убыток до 01.01.2013 г., выявленный в отчетном периоде	8121	(109)	(16 808)
Пени, штрафы и неустойки, признанные или по которым получены решения суда (арбитражного суда) об их взыскании	8122	(78 112)	(42 784)
Госпошлины по хозяйственным договорам	8123	(14 171)	(15 233)
Переоценка финансовых вложений по текущей рыночной стоимости	8124	(18 709)	(50 942)
Дисконт по векселям	8125		
Расходы по договорам уступки права требования	8126	(20 991)	(690 280)
Невозмещаемый НДС	8127	(14 659)	(8 574)
Расходы по выявленному бездоговорному потреблению электроэнергии	8128		
Взносы в объединения и фонды	8129	(209 820)	(194 882)
Дебиторская задолженность, по которой срок исковой давности истек (более трех лет)	8130	(2 401)	(1 373)
Курсовые разницы	8131		
Судебные издержки	8132	(3 593)	(10 343)
Хищения, недостачи	8133	(2 549)	
Издержки по исполнителю производству	8134	(367)	(133)
Погашение стоимости квартир работников	8135		
Прочая материальная (финансовая) помощь и другие выплаты работникам	8136	(294 047)	(290 063)
Материальная помощь пенсионерам (включая единовременные выплаты, компенсации коммунальных платежей)	8137	(8 917)	(8 741)
Расходы на проведение спортивных мероприятий	8138		
Расходы на проведение культурно-просветительных мероприятий	8139		
Расходы на благотворительность	8140	(41 950)	(52 200)
Уценка объектов основных средств	8141		
Прочие	8142	(172 913)	(292 754)



Руководитель

(подпись)

Щербакова В.М.

(расшифровка подписи)

Главный бухгалтер

Абросимова О.М.

20 16 г.

(1) - указывается отчетная дата отчетного периода

(2) - указывается период предыдущего года, аналогичный отчетному периоду