

Бухгалтерский баланс
на 30 июня 2017 г.

Организация Открытое акционерное общество "Межрегиональная распределительная сетевая компания Урала"
Идентификационный номер налогоплательщика _____
Вид экономической деятельности передача электроэнергии, технологическое присоединение
Организационно-правовая форма/форма собственности ОТКРЫТЫЕ АКЦИОНЕРНЫЕ ОБЩЕСТВА/ЧАСТНАЯ СОБСТВЕННОСТЬ
Единица измерения: тыс. руб.
Местонахождение (адрес) 620126, г. Екатеринбург, ул. Мамина-Сибиряка, д. 140

Коды	
Форма по ОКУД	0710001
Дата (число, месяц, год)	30 06 2017
по ОКПО	76507836
ИНН	6671163413
по ОКВЭД	35.12
по ОКФС/ОКФС	47 16
по ОКЕИ	384

Пояснения	Наименование показателя	Код строки	На 30 июня	На 31 декабря	На 31 декабря
			2017 г.	2016 г.	2015 г.
			(1)	(2)	(3)
	АКТИВ				
	I. ВНЕОБОРОТНЫЕ АКТИВЫ				
5.1.1.-5.2.2.	Нематериальные активы	1110	321	327	377
5.2.2.	в т.ч. незаконченные операции по приобретению нематериальных активов	1111			
5.2.1.-5.2.2.	Результаты исследований и разработок	1120	147	-	-
5.2.2.	в т.ч. затраты по незаконченным исследованиям и разработкам	1121			
	Нематериальные поисковые активы	1130			
	Материальные поисковые активы	1140			
5.3.1.-5.3.6.	Основные средства	1150	50 094 203	50 640 794	50 038 094
	земельные участки и объекты природопользования	1151	80 247	79 920	79 352
	здания, машины и оборудование, сооружения	1152	46 397 624	47 815 227	47 070 406
	другие виды основных средств	1153	700 417	797 069	852 428
5.3.5.	незавершенное строительство	1154	2 597 783	1 714 694	1 810 394
5.3.6.	авансы, выданные под капитальное строительство и приобретение основных средств	1155	6 333	6 106	12 517
	сырье и материалы, предназначенные для использования при создании основных средств*	1156	311 799	227 778	212 997
5.3.1.	Доходные вложения в материальные ценности	1160	-	-	-
	имущество для передачи в лизинг	1161			
	имущество предоставляемое по договору аренды	1162			
5.4.1.-5.4.3.	Финансовые вложения	1170	2 555 441	2 474 830	1 456 967
	инвестиции в дочерние общества	1171	999 230	999 230	1 004 231
	инвестиции в зависимые общества	1172			
	инвестиции в другие организации	1173	1 556 211	1 475 600	452 736
	займы, предоставленные организациям на срок более 12 месяцев	1174			
	финансовые вложения	1175			
5.7.2.	Отложенные налоговые активы	1180	346 579	566 754	608 317
	Прочие внеоборотные активы	1190	559 291	435 253	346 183
	Итого по разделу I	1100	53 555 982	54 117 958	52 449 938
	II. ОБОРОТНЫЕ АКТИВЫ				
5.5.1.-5.5.2.	Запасы	1210	1 072 452	683 418	597 585
	сырье, материалы и другие аналогичные ценности	1211	1 069 917	680 963	595 051
	затраты в незавершенном производстве	1212			
	готовая продукция и товары для перепродажи	1213	2 535	2 455	2 534
	товары отгруженные	1214			
	прочие запасы и затраты	1215			
	Налог на добавленную стоимость по приобретенным ценностям	1220	41 615	87 429	99 582
5.6.1.-5.6.4.	Дебиторская задолженность	1230	9 218 292	8 832 889	8 378 898
	Платежи по которой ожидаются более чем через 12 месяцев после отчетной	1231	175 824	177 408	195 192
	покупатели и заказчики	123101	64 979	64 905	74 593
	векселя к получению	123102			
	авансы выданные	123103	476	507	220
	прочая дебиторская задолженность	123104	110 369	111 996	120 379
	Платежи по которой ожидаются в течение 12 месяцев после отчетной даты	1232	9 042 468	8 655 481	8 183 706
	покупатели и заказчики	123201	8 492 586	8 393 171	6 889 245
	векселя к получению	123202			
	задолженность дочерних и зависимых обществ по дивидендам	123203	236 566		
	задолженность участников (учредителей) по взносам в уставный капитал	123204			
	авансы выданные	123205	22 646	17 965	37 736
	прочая дебиторская задолженность	123206	290 670	244 345	1 256 725
5.4.1.-5.4.3.	Финансовые вложения (за исключением денежных эквивалентов)	1240	-	-	-
	займы, предоставленные организациям на срок менее 12 месяцев	1241			
	прочие краткосрочные финансовые вложения	1242			
Ф.4	Денежные средства и денежные эквиваленты	1260	1 013 873	996 924	3 719 452
	касса	1251			
	расчетные счета	1252	202 289	846 474	419 335
	валютные счета	1253			
	прочие денежные средства	1254	584	450	117
	денежные эквиваленты	1255	811 000	150 000	3 300 000
	Прочие оборотные активы	1260	238 041	240 913	340 978
	Итого по разделу II	1200	11 584 273	10 841 573	13 136 495
	БАЛАНС	1600	65 140 255	64 959 531	65 586 433

Пояснения	Наименование показателя	Код строки	На 31 марта	На 31 декабря	На 31 декабря
			2017 г. (1)	2016 г. (2)	2015 г. (3)
	ПАССИВ				
	III. КАПИТАЛ И РЕЗЕРВЫ				
3.1.	Уставный капитал (складочный капитал, уставный фонд, вклады товарищей)	1310	8 743 049	8 743 049	8 743 049
3.1.	Капитал (до регистрации изменений)	1311			
3.1.	Собственные акции, выкупленные у акционеров	1320			
5.3.1.,5.1.1.	Переоценка внеоборотных активов	1340			
3.1.	Добавочный капитал (без переоценки)	1350	17 009 503	17 009 503	17 009 503
3.1.	Резервный капитал	1360	437 152	437 152	437 152
3.1.	Нераспределенная прибыль (непокрытый убыток)	1370	13 257 226	10 970 413	8 902 445
	прошлых лет	1371	10 244 740	10 970 413	8 902 445
	отчетного периода	1372	3 012 486		
	Итого по разделу III	1300	39 446 930	37 160 117	35 092 149
	IV. ДОЛГОСРОЧНЫЕ ОБЯЗАТЕЛЬСТВА				
5.6.7.-5.6.8.	Заемные средства	1410	10 882 973	10 882 973	6 297 973
	кредиты банков, подлежащие погашению более, чем через 12 месяцев после отчетной даты	1411	4 282 973	4 282 973	4 697 973
	займы, подлежащие погашению более чем через 12 месяцев после отчетной	1412	6 600 000	6 600 000	1 600 000
5.7.2.	Отложенные налоговые обязательства	1420	3 354 857	3 360 597	3 120 742
5.7.1.	Оценочные обязательства	1430			
5.6.5.-5.6.6.	Прочие обязательства	1450	550 790	444 598	523 759
	Итого по разделу IV	1400	14 788 620	14 688 168	9 942 474
	V. КРАТКОСРОЧНЫЕ ОБЯЗАТЕЛЬСТВА				
5.6.7.-5.6.8.	Заемные средства	1510	203 203	208 281	7 588 511
	кредиты банков, подлежащие погашению в течение 12 месяцев после отчетной даты	1511	23 057	26 339	4 463 416
	займы, подлежащие погашению в течение 12 месяцев после отчетной даты	1512	180 146	181 942	3 125 095
5.6.5.-5.6.6.	Кредиторская задолженность	1520	7 699 628	7 866 877	9 147 289
	поставщики и подрядчики	1521	4 172 861	4 688 445	5 888 320
	векселя к уплате	1522			
	задолженность по оплате труда перед персоналом	1523	326 208	344 871	341 791
	задолженность перед государственными внебюджетными фондами	1524	212 381	163 005	153 006
	задолженность по налогам и сборам	1525	923 304	1 239 400	789 683
	авансы полученные	1526	1 180 185	1 200 962	1 746 013
	задолженность участникам (учредителям) по выплате доходов	1527	740 237	14 564	9 209
	прочая кредиторская задолженность	1528	144 452	215 630	219 267
	Доходы будущих периодов	1530	148 739	117 256	74 312
5.7.1.	Оценочные обязательства	1540	2 853 102	4 918 799	3 740 848
	Прочие обязательства	1550	33	33	850
	Итого по разделу V	1500	10 904 705	13 111 246	20 551 810
	БАЛАНС	1700	65 140 255	64 959 531	65 586 433

Руководитель

В.И.Иванова
(подпись)

Иванова В.М.

Главный бухгалтер

С.М.Абросимова
(подпись)

Абросимова О.М.

С.П.

июля 2017

- (1) - указывается отчетная дата отчетного периода
(2) - указывается предыдущий год
(3) - указывается год, предшествующий предыдущему



Отчет о финансовых результатах

за 6 месяцев 20 17 г.

Организация Открытое акционерное общество "Межрегиональная распределительная сетевая компания
 Идентификационный номер налогоплательщика _____
 Вид экономической деятельности передача электроэнергии, технологическое присоединение
 Организационно-правовая форма/форма собственности _____
ОТКРЫТЫЕ АКЦИОНЕРНЫЕ ОБЩЕСТВА/ЧАСТНАЯ СОБСТВЕННОСТЬ
 Единица измерения: тыс. руб.

Коды	0710002
Форма по ОКУД	0710002
Дата (число, месяц, год)	30 06 2017
по ОКПО	76507836
ИНН	6671163413
по ОКВЭД	35.12
по ОКФС/ОКОПФ	47 16
по ОКЕИ	384

Пояснения	Наименование показателя	Код	За 6 месяцев	За 6 месяцев
			2017 г.	2016 г.
1	2	3	(1)	(2)
			4	5
	Выручка	2110	34 859 125	31 118 365
	в том числе			
	выручка от передачи электроэнергии	2111	34 357 893	30 463 067
	выручка от техприсоединения	2112	332 158	450 685
	выручка от организации функционирования и развитию ЕЭС России в части распределительного электросетевого комплекса	2113		
	выручка от перепродажи электроэнергии и мощности	2114		
	доходы от участия в других организациях	2115		
	доходы от аренды	2116	123 067	156 134
	выручка от продажи прочей продукции, товаров, работ, услуг промышленного характера	2117	43 562	45 638
	выручка от продажи прочей продукции, товаров, работ, услуг непромышленного характера	2118	2 445	2 841
2.1.	Себестоимость продаж	2120	(31 030 883)	(28 871 143)
	в том числе			
	себестоимость передачи электроэнергии	2121	(30 719 086)	(28 494 631)
	себестоимость техприсоединения	2122	(192 722)	(222 301)
	себестоимость организации функционирования и развитию ЕЭС России в части распределительного электросетевого комплекса	2123		
	себестоимость перепродажи электроэнергии и мощности	2124		
	себестоимость участия в других организациях	2125		
	себестоимость услуг аренды	2126	(88 685)	(121 369)
	себестоимость прочей продукции, товаров, работ, услуг промышленного характера	2127	(28 103)	(30 583)
	себестоимость прочей продукции, товаров, работ, услуг непромышленного характера	2128	(2 287)	(2 259)
	Валовая прибыль (убыток)	2100	3 828 242	2 247 222
2.1.	Коммерческие расходы	2210		
2.1.	Управленческие расходы	2220	(535 777)	(491 984)
	Прибыль (убыток) от продаж	2200	3 292 465	1 755 238
	Доходы от участия в других организациях	2310	236 568	313 774
	Проценты к получению	2320	73 769	104 006
	Проценты к уплате	2330	(489 624)	(479 848)
5.11.	Прочие доходы	2340	2 402 964	2 539 965
5.11.	Прочие расходы	2350	(1 684 716)	(2 746 996)
	Прибыль (убыток) до налогообложения	2300	3 831 426	1 486 139
2.3.	Текущий налог на прибыль	2410	(604 484)	(284 089)
2.3.	в т.ч. постоянные налоговые обязательства (активы)	2421	(106 411)	(49 332)
2.3.	Изменение отложенных налоговых обязательств	2430	5 740	(47 409)
2.3.	Изменение отложенных налоговых активов	2450	(220 175)	60 314
2.3.	Прочее	2460	(21)	703
	Чистая прибыль (убыток)	2400	3 012 486	1 215 658

Пояснения	Наименование показателя	Код	За 6 месяцев	За 6 месяцев
			2017 г.	2016 г.
			(1)	(2)
5.1.1.	СПРАВОЧНО			
5.3.1.	Результат от переоценки внеоборотных активов, не включаемый в чистую прибыль (убыток) периода	2510		
3.2.	Результат от прочих операций, не включаемый в чистую прибыль (убыток) периода	2520		
	Совокупный финансовый результат периода	2500	3 012 486	1 215 658
2.2.	Базовая прибыль (убыток) на акцию	2900	0.0000345	0.0000140
2.2.	Разводненная прибыль (убыток) на акцию	2910		

Руководитель Шербак В.М. (подпись)

Главный бухгалтер Абросимова О.М. (подпись)

июля 20 17

- (1) - указывается отчетная дата отчетного периода
 (2) - указывается период предыдущего года, отличный от отчетному периоду



2.1. Себестоимость реализованной продукции, работ, услуг по элементам затрат

Показатель		За 6 месяцев	
Наименование	Код	2017 г.	2016 г.
1	2	3	4
Затраты на производство	6510	31 030 883	28 871 143
в том числе			
материальные затраты	6511	6 334 337	5 323 034
затраты на оплату труда	6512	3 837 406	3 777 946
отчисления на социальные нужды	6513	1 169 089	1 153 422
амортизация	6514	2 437 458	2 315 112
прочие затраты	6515	17 252 593	16 301 629
Справочно: Изменение запасов и резервов (прирост [+], уменьшение [-]):	6520	80	(20)
в том числе			
незавершенного производства	6521		
готовой продукции	6522	80	(20)
покупных товаров	6523		
товаров отгруженных	6524		
вспомогательного сырья	6525		
Итого себестоимость реализованной продукции (товаров, работ, услуг)	6500	31 030 883	28 871 143
в том числе:			
себестоимость реализованных товаров	6530		
услуг управления на сторону	6540		
Коммерческие расходы	6550	-	-
в том числе			
материальные затраты	6551		
затраты на оплату труда	6552		
отчисления на социальные нужды	6553		
амортизация	6554		
прочие затраты	6555		
Управленческие расходы	6560	535 777	491 984
в том числе			
материальные затраты	6561	7 041	7 266
затраты на оплату труда	6562	287 247	253 137
отчисления на социальные нужды	6563	71 595	66 268
амортизация	6564	4 529	5 563
прочие затраты	6565	165 365	159 750

Справочно:

- расходы на аренду объектов электросетевого хозяйства
- налоги и сборы (в том числе аренда земли)
- страховые взносы
- расходы на услуги инфраструктурных организаций (ОАО "АТС", ЗАО "ЦФР")
- расходы на покупную электроэнергию на компенсацию потерь с учетом оценочных резервов
- расходы по оплате услуг организаций, осуществляющих регулируемую деятельность с учетом оценочных резервов

65001	120 940	104 789
65002	359 486	320 498
65003	1 240 684	1 219 689
65004	-	-
65005	5 464 608	4 553 377
65006	15 875 550	14 829 854

Руководитель

Щербакова В.М.

(расшифровка подписи)

Главный бухгалтер

Абросимова О.М.

(расшифровка подписи)

« 25 » июля

20 17 г.

2.2. Прибыль, приходящаяся на одну акцию, разводненная прибыль на акцию

Показатель		За 6 месяцев	За 6 месяцев
Наименование	Код	2017 г.	2016 г.
1	2	3	4
Чистая прибыль (непокрытый убыток) отчетного периода	6610	3 012 486	1 215 658
Дивиденды по привилегированным акциям ³	6611		
Базовая прибыль (убыток) отчетного периода	6612	3 012 486	1 215 658
Средневзвешенное количество обыкновенных акций, находящихся в обращении в течение отчетного года.	6613	87 430 485 711	87 430 485 711
Базовая прибыль (убыток) на акцию	6620	0.0000345	0.0000140
Средневзвешенная рыночная стоимость одной обыкновенной акции	6621	0.1495	0.124
Возможный прирост прибыли и средневзвешенного количества акций в обращении	6630	X	X
В результате конвертации привилегированных акций в обыкновенные акции	6631	X	X
возможный прирост прибыли	66311		
дополнительное количество акций	66312		
В результате конвертации облигаций в обыкновенные акции	6632	X	X
возможный прирост прибыли	66321		
дополнительное количество акций	66322		
В результате исполнения договоров купли-продажи акций по цене, ниже рыночной	6633	X	X
договорная цена приобретения	66331		
возможный прирост прибыли	66332	-	
дополнительное количество акций	66333		
Разводненная прибыль на акцию	6640	0.0000	0.0000
скорректированная величина базовой прибыли	6641		
скорректированная величина средневзвешенного количества акций в обращении	6642		


Руководитель

Щербакова В.М.
(подпись) (расшифровка подписи)

Главный бухгалтер

Абросимова О.М.
(подпись)

«*28*» _____ июля




2.3. Налогообложение прибыли

Показатель	Код	За 6 месяцев 2017 г.	За 6 месяцев 2016 г.
1	2	3	4
Прибыль (убыток) до налогообложения	6710	3 831 426	1 486 139
в том числе облагаемая по ставке: 20%	67101		
другим ставкам	67102	3 831 426	1 486 139
необлагаемая	67103	(236 568)	(313 774)
Постоянные разницы	6711	536 881	260 690
Справочно: постоянные разницы, корреспондирующие с временными разницами	67111		
Изменение временных вычитаемых разниц	6712	(1 110 863)	318 730
Изменение временных налогооблагаемых разниц	6713	28 960	(250 528)
Налоговая база	6714	3 049 836	1 501 257
Расход (доход) по налогу на прибыль	6720	712 508	221 851
Условный расход (доход) по налогу на прибыль	6721	712 508	221 851
Постоянное налоговое обязательство (актив)	6722	(106 411)	(49 332)
Справочно: изменение отложенных налогов, отнесённое на прибыли и убытки	67221		
Расход (доход) по отложенным налогам	6723	(214 435)	12 905
в том числе:			
изменение отложенного налогового актива	67231	(220 175)	60 314
изменение отложенного налогового обязательства	67232	5 740	(47 409)
Текущий налог на прибыль	6724	(604 484)	(284 089)
Уточнение сумм налога на прибыль за прошлые налоговые периоды	6725		
Иные налоговые платежи и санкции из прибыли	6730	(21)	703
в том числе по существенным статьям	6731		
Прибыль (убыток) от обычной деятельности	6740	3 012 486	1 215 658

Руководитель

Главный бухгалтер



Щербакова В.М.

(расшифровка подписи)


Абросимова О.М.

(расшифровка подписи)

**3.4. Расчет оценки стоимости
чистых активов акционерного общества**

Наименование показателя		Код строки бухгалтерского баланса	На 30 июня 2017 г. (8)	На 31 декабря 2016 г. (7)	На 31 декабря 2015 г. (6)
1		2	3	4	5
I.	Активы				
1.	Нематериальные активы	1110	321	327	377
2.	Результаты исследований и разработок	1120	147	-	-
3.	Нематериальные поисковые активы	1130	-	-	-
4.	Материальные поисковые активы	1140	-	-	-
5.	Основные средства	1150	50 094 203	50 640 794	50 038 094
6.	Доходные вложения в материальные ценности	1160	-	-	-
7.	Долгосрочные и краткосрочные финансовые	1170 + 1240	2 555 441	2 474 830	1 456 967
8.	Прочие внеоборотные активы ²	1180+1190	905 870	1 002 007	954 500
9.	Запасы	1210	1 072 452	683 418	597 585
10.	Налог на добавленную стоимость по приобретенным ценностям	1220	41 615	87 429	99 582
11.	Дебиторская задолженность ³	1230	9 218 292	8 832 889	8 378 898
12.	Денежные средства и денежные эквиваленты	1250	1 013 873	996 924	3 719 452
13.	Прочие оборотные активы ¹	1260	238 041	240 913	340 978
14.	Итого активы, принимаемые к расчету (сумма данных пунктов 1 - 13)		65 140 255	64 959 531	65 586 433
II.	Обязательства				
15.	Долгосрочные заемные средства	1410	10 882 973	10 882 973	6 297 973
16.	Отложенные налоговые обязательства	1420	3 354 857	3 360 597	3 120 742
17.	Оценочные обязательства	1430+1540	2 853 102	4 918 799	3 740 848
18.	Прочие долгосрочные обязательства	1450	550 790	444 598	523 759
19.	Краткосрочные заемные средства	1510	203 203	208 281	7 588 511
20.	Кредиторская задолженность ⁴	1520	7 699 628	7 866 877	9 147 289
21.	Прочие краткосрочные обязательства ⁵	1550	33	33	850
22.	Итого обязательства, принимаемые к расчету (сумма данных пунктов 15 - 21)		25 544 586	27 682 158	30 419 972
23.	Стоимость чистых активов акционерного общества (итого активы, принимаемые к расчету (стр. 14) минус итог обязательств, принимаемые к расчету (стр. 22))		39 595 669	37 277 373	35 166 461

Руководитель



Щербакова В.М.
(расшифровка подписи)

Главный бухгалтер

Абросимова О.М.

июля

20

¹ За исключением фактических затрат по выкупу собственных акций у акционеров.

² Включая величину отложенных налоговых активов.

³ За исключением задолженности участников (учредителей) по взносам в уставный капитал.

⁴ Включая величину задолженности участникам по выплате доходов

⁵ В данных о величине прочих долгосрочных и краткосрочных обязательств приводятся суммы созданных в установленном порядке резервов в связи с условными обязательствами и с прекращением деятельности

⁶ указывается год, предшествующий предыдущему

⁷ указывается предыдущий год

⁸ указывается отчетная дата отчетного периода

5.11. Прочие доходы и расходы

Показатель		За 6 месяцев 2017 г. (1)	За 6 месяцев 2016 г. (2)
Наименование	Код		
1	2		
Прочие доходы всего	8000	2 402 964	2 539 965
в том числе:			
От реализации основных средств, кроме квартир	8001	239	2 729
От реализации квартир	8002	848	
От реализации МПЗ	8003	17 538	17 756
От реализации валюты	8004		
От реализации нематериальных активов	8005		
От продажи ценных бумаг	8006		
От реализации других активов	8007	13	4
От совместной деятельности	8008		
Прибыль 2016 г., выявленная в отчетном периоде	8009	39 270	
Прибыль 2015 г., выявленная в отчетном периоде	8010	6 681	90 701
Прибыль 2014 г., выявленная в отчетном периоде	8011	282	56 416
Прибыль до 01.01.2014 г., выявленная в отчетном периоде	8012	7	453 507
Пени, штрафы и неустойки, признанные или по которым получены решения суда (арбитражного суда) об их взыскании	8013	261 976	135 682
Кредиторская задолженность, по которой срок исковой давности истек(более трех лет)	8014	2 777	18 638
Курсовые разницы	8015		
Имущество, оказавшееся в излишке по рез. инвентаризации	8016		569
Безвозмездно полученные активы, кроме ОС и НМА	8017		
Доход от безвозмездно полученных ОС, определяемый в установленном порядке	8018	10 309	14 860
Стоимость материальных ценностей, остающихся от списания непригодных к восстановлению и дальнейшему использованию активов	8019	15 727	9 326
Переоценка финансовых вложений по текущей рыночной стоимости	8020	158 113	142 218
Доход от уменьшения (списания) резерва по сомнительным долгам	8021	269 075	1 104 939
Доход от уменьшения (списания) резерва под оценочные обязательства	8022	1 300 990	211 377
Доход от уменьшения (списания) резерва под снижение стоимости МПЗ	8023		
Доходы по договорам уступки права требования	8024	450	20 991
Доход от выявленного бездоговорного потребления электроэнергии	8025	30 946	24 823
Страховые выплаты к получению	8026	8 584	13 854
Доходы, связанные с участием в УК других организаций	8027		
Восстановление ранее списанной дебиторской задолженности	8028		
Дисконт по векселям	8029		
Компенсация за разницу в тарифах (бюджетное финансирование)	8030		
Доход от уменьшения (списания) резерва под обесценение финансовых вложений	8031		
Дооценка объектов основных средств	8032		
Доход от дооценки ранее оцененных объектов ОС	8033		
Доход от погашения векселей	8034		
Прочие	8035	279 139	221 575

Показатель		За 6 месяцев 2017 г. (1)	За 6 месяцев 2016 г. (2)
Наименование	Код		
1	2		
Прочие расходы всего	8100	(1 684 716)	(2 746 996)
в том числе:			
От реализации основных средств, кроме квартир	8101	(125)	(3 563)
От реализации квартир	8102	(775)	
От реализации МПЗ	8103	(13 402)	(10 121)
От реализации валюты	8104		
От реализации нематериальных активов	8105		
От продажи ценных бумаг	8106		
От реализации других активов	8107		
Другие налоги	8108		
Расходы по оплате услуг банков	8109	(170)	(386)
Расходы по обслуживанию финансовых вложений	8110	(628)	(785)
Резерв по сомнительным долгам	8111	(431 764)	(1 193 037)
Резерв под обесценение финансовых вложений	8112		
Резерв под снижение стоимости материальных ценностей	8113		
Резерв по прекращаемой деятельности	8114		
Резерв по оценочным обязательствам	8115	(272 818)	(696 063)
Выбытие активов без дохода	8116		(3)
НДС по безвозмездно переданному имуществу	8117		
Убыток 2016 г., выявленный в отчетном периоде	8118	(270 359)	
Убыток 2015 г., выявленный в отчетном периоде	8119	(12 447)	(236 828)
Убыток 2014 г., выявленный в отчетном периоде	8120	(23 856)	(39 860)
Убыток до 01.01.2014 г., выявленный в отчетном периоде	8121	(829)	(25 241)
Пени, штрафы и неустойки, признанные или по которым получены решения суда (арбитражного суда) об их взыскании	8122	(14 540)	(19 367)
Госпошлины по хозяйственным договорам	8123	(7 997)	(9 893)
Переоценка финансовых вложений по текущей рыночной стоимости	8124	(77 502)	(18 709)
Дисконт по векселям	8125		
Расходы по договорам уступки права требования	8126	-	(20 991)
Невозмещаемый НДС	8127	(2 020)	(12 183)
Расходы по выявленному бездоговорному потреблению _электроэнергии	8128		-
Взносы в объединения и фонды	8129	(133 441)	(129 399)
Дебиторская задолженность, по которой срок исковой давности истек (более трех лет)	8130	(1 673)	(2 132)
Курсовые разницы	8131		
Судебные издержки	8132	(3 150)	(2 159)
Хищения, недостачи	8133	(18)	(2 500)
Издержки по исполнителю производству	8134	(31)	(335)
Погашение стоимости квартир работников	8135		
Прочая материальная (финансовая) помощь и другие выплаты работникам	8136	(175 745)	(171 316)
Материальная помощь пенсионерам (включая единовременные выплаты, компенсации коммунальных платежей)	8137	(3 950)	(4 988)
Расходы на проведение спортивных мероприятий	8138		
Расходы на проведение культурно-просветительных мероприятий	8139		
Расходы на благотворительность	8140	(142 013)	(41 950)
Стоимость погашаемых векселей	8141		
Процентные расходы по долгосрочным облигациям	8142		
Остаточная стоимость списываемых основных средств	8143		
Уценка объектов основных средств	8144		
Прочие	8145	(95 463)	(105 187)

Руководитель

Щербак
(подпись)

Щербак В.М.

(расшифровка подписи)


Главный бухгалтер

Абросимова

Абросимова О.М.

« 28 »

июля



- (1) - указывается отчетная дата отчетного периода
(2) - указывается период предыдущего года, аналогичный отчетному периоду