

**Бухгалтерский баланс**  
на 31 марта 2018 г.

Организация Открытое акционерное общество "Межрегиональная распределительная сетевая компания Урала"  
Идентификационный номер налогоплательщика \_\_\_\_\_  
Вид экономической деятельности передача электроэнергии, технологическое присоединение  
Организационно-правовая форма/форма собственности ОТКРЫТЫЕ АКЦИОНЕРНЫЕ ОБЩЕСТВА/ЧАСТНАЯ СОБСТВЕННОСТЬ  
Единица измерения: тыс. руб.  
Местонахождение (адрес) 620126, г. Екатеринбург, ул. Мамина-Сибиряка, д. 140

Коды		
форма по ОКУД	0710001	
Дата (число, месяц, год)	31	03 2018
по ОКПО	76507836	
ИНН	6671163413	
по ОКВЭД	35.12	
по ОКФС/ОКФС	47	16
по ОКЕИ	384	

Пояснения	Наименование показателя	Код строки	На 31 марта	На 31 декабря	На 31 декабря
			2018 г. (1)	2017 г. (2)	2016 г. (3)
<b>АКТИВ</b>					
<b>I. ВНЕБОРОТНЫЕ АКТИВЫ</b>					
5.1.1.-5.2.2.	Нематериальные активы	1110	283	295	327
5.2.2.	в т.ч. незаконченные операции по приобретению нематериальных активов	1111			
5.2.1.-5.2.2.	Результаты исследований и разработок	1120	124	132	
5.2.2.	в т.ч. затраты по незаконченным исследованиям и разработкам	1121			
	Нематериальные поисковые активы	1130			
	Материальные поисковые активы	1140			
5.3.1.-5.3.6.	Основные средства	1150	51 712 573	51 735 788	50 640 794
	земельные участки и объекты природопользования	1151	90 066	81 494	79 920
	здания, машины и оборудование, сооружения	1152	47 679 795	48 630 944	47 815 227
	другие виды основных средств	1153	1 056 585	798 657	797 069
5.3.5.	незавершенное строительство	1154	2 654 194	2 070 143	1 714 694
5.3.6.	авансы, выданные под капитальное строительство и приобретение основных средств	1155	1 260	2 216	6 106
	сырье и материалы, предназначенные для использования при создании основных средств*	1156	230 673	152 334	227 778
5.3.1.	Доходные вложения в материальные ценности	1160	-	-	-
	имущество для передачи в лизинг	1161			
	имущество предоставляемое по договору аренды	1162			
5.4.1.-5.4.3.	Финансовые вложения	1170	3 747 007	3 222 715	2 474 830
	инвестиции в дочерние общества	1171	999 230	999 230	999 230
	инвестиции в зависимые общества	1172			
	инвестиции в другие организации	1173	2 747 777	2 223 485	1 475 600
	займы, предоставленные организациям на срок более 12 месяцев	1174			
	финансовые вложения	1175			
5.7.2.	Отложенные налоговые активы	1180	881 846	814 355	566 754
	Прочие внеоборотные активы	1190	611 780	582 643	435 253
	Итого по разделу I	1100	56 953 613	56 355 928	54 117 958
<b>II. ОБОРОТНЫЕ АКТИВЫ</b>					
5.5.1-5.5.2.	Запасы	1210	1 119 866	712 154	683 418
	сырье, материалы и другие аналогичные ценности	1211	1 117 538	709 740	680 963
	затраты в незавершенном производстве	1212			
	готовая продукция и товары для перепродажи	1213	2 328	2 414	2 455
	товары отгруженные	1214			
	прочие запасы и затраты	1215			
	Налог на добавленную стоимость по приобретенным ценностям	1220	79 291	32 784	87 429
5.6.1.-5.6.4.	Дебиторская задолженность	1230	8 046 296	8 063 965	8 832 889
	Платежи по которой ожидаются более чем через 12 месяцев после отчетной даты	1231	167 744	165 159	177 408
	покупатели и заказчики	123101	58 355	56 872	64 905
	векселя к получению	123102			
	авансы выданные	123103	1 685	1 685	507
	прочая дебиторская задолженность	123104	107 704	106 602	111 996
	Платежи по которой ожидаются в течение 12 месяцев после отчетной даты	1232	7 878 552	7 898 806	8 655 481
	покупатели и заказчики	123201	7 234 424	7 504 168	8 393 171
	векселя к получению	123202			
	задолженность дочерних и зависимых обществ по дивидендам	123203			
	задолженность участников (учредителей) по взносам в уставный капитал	123204			
	авансы выданные	123205	73 474	12 426	17 965
	прочая дебиторская задолженность	123206	570 654	382 212	244 345
5.4.1-5.4.3.	Финансовые вложения (за исключением денежных эквивалентов)	1240	-	-	-
	займы, предоставленные организациям на срок менее 12 месяцев	1241			
	прочие краткосрочные финансовые вложения	1242			
Ф.4	Денежные средства и денежные эквиваленты	1250	1 629 690	972 065	996 924
	касса	1251			
	расчетные счета	1252	1 029 093	156 500	846 474
	валютные счета	1253			
	прочие денежные средства	1254	597	565	450
	денежные эквиваленты	1255	600 000	815 000	150 000
	Прочие оборотные активы	1260	254 887	222 282	240 913
	Итого по разделу II	1200	11 130 030	10 003 250	10 841 573
	<b>БАЛАНС</b>	1600	<b>68 083 643</b>	<b>66 359 178</b>	<b>64 959 531</b>

Пояснения	Наименование показателя	Код строки	На 31 марта	На 31 декабря	На 31 декабря
			2018 г. (1)	2017 г. (2)	2016 г. (3)
<b>ПАССИВ</b>					
<b>III. КАПИТАЛ И РЕЗЕРВЫ</b>					
3.1.	Уставный капитал (складочный капитал, уставный фонд, вклады товарищей)	1310	8 743 049	8 743 049	8 743 049
3.1.	Капитал (до регистрации изменений)	1311			
3.1.	Собственные акции, выкупленные у акционеров	1320			
5.3.1., 5.1.1.	Переоценка внеоборотных активов	1340			
3.1.	Добавочный капитал (без переоценки)	1350	17 009 503	17 009 503	17 009 503
3.1.	Резервный капитал	1360	437 152	437 152	437 152
3.1.	Нераспределенная прибыль (непокрытый убыток)	1370	16 287 669	14 815 029	10 970 413
	прошлых лет	1371	14 815 028	14 815 029	10 970 413
	отчетного периода	1372	1 472 641		
	<b>Итого по разделу III</b>	<b>1300</b>	<b>42 477 373</b>	<b>41 004 733</b>	<b>37 160 117</b>
<b>IV. ДОЛГОСРОЧНЫЕ ОБЯЗАТЕЛЬСТВА</b>					
5.6.7.-5.6.8.	Заемные средства	1410	9 833 327	10 333 327	10 882 973
	кредиты банков, подлежащие погашению более, чем через 12 месяцев после отчетной даты	1411	3 233 327	3 733 327	4 282 973
	займы, подлежащие погашению более чем через 12 месяцев после отчетной даты	1412	6 600 000	6 600 000	6 600 000
5.7.2.	Отложенные налоговые обязательства	1420	3 514 495	3 375 041	3 360 597
5.7.1.	Оценочные обязательства	1430			
5.6.5.-5.6.6.	Прочие обязательства	1450	777 638	733 238	444 598
	<b>Итого по разделу IV</b>	<b>1400</b>	<b>14 125 460</b>	<b>14 441 606</b>	<b>14 688 168</b>
<b>V. КРАТКОСРОЧНЫЕ ОБЯЗАТЕЛЬСТВА</b>					
5.6.7.-5.6.8.	Заемные средства	1510	132 705	200 319	208 281
	кредиты банков, подлежащие погашению в течение 12 месяцев после отчетной даты	1511	20 771	16 615	26 339
	займы, подлежащие погашению в течение 12 месяцев после отчетной даты	1512	111 934	183 704	181 942
5.6.5.-5.6.6.	Кредиторская задолженность	1520	7 099 436	6 144 244	7 866 877
	поставщики и подрядчики	1521	4 433 615	3 505 696	4 688 445
	векселя к уплате	1522			
	задолженность по оплате труда перед персоналом	1523	350 376	338 942	344 871
	задолженность перед государственными внебюджетными фондами	1524	189 261	98 473	163 005
	задолженность по налогам и сборам	1525	916 555	990 896	1 239 400
	авансы полученные	1526	1 018 710	981 447	1 200 962
	задолженность участникам (учредителям) по выплате доходов	1527	18 283	18 377	14 564
	прочая кредиторская задолженность	1528	172 636	210 413	215 630
	Доходы будущих периодов	1530	190 534	193 910	117 256
5.7.1.	Оценочные обязательства	1540	4 057 985	4 374 217	4 918 799
	Прочие обязательства	1550	150	149	33
	<b>Итого по разделу V</b>	<b>1500</b>	<b>11 480 810</b>	<b>10 912 839</b>	<b>13 111 246</b>
	<b>БАЛАНС</b>	<b>1700</b>	<b>68 083 643</b>	<b>66 359 178</b>	<b>64 959 531</b>

Руководитель

(подпись)

Дрегалъ С.Г.

(расшифровка подписи)

Главный бухгалтер

(подпись)

Абросимова О.М.

" 28 " апреля 20 18 г.

- (1) - указывается отчетная дата отчетного периода  
(2) - указывается предыдущий год  
(3) - указывается год, предшествующий предыдущему



**Отчет о финансовых результатах**  
за 1 квартал 20 18 г.

Организация Открытое акционерное общество "Межрегиональная распределительная сетевая компания в части распределительного электросетевого комплекса"  
Идентификационный номер налогоплательщика  
Вид экономической деятельности передача электроэнергии, технологическое присоединение  
Организационно-правовая форма/форма собственности ОТКРЫТЫЕ АКЦИОНЕРНЫЕ ОБЩЕСТВА/ЧАСТНАЯ СОБСТВЕННОСТЬ  
Единица измерения: тыс. руб.

Коды	Форма по ОКУД	0710002
Дата (число, месяц, год)	31   03   2018	
по ОКПО	76507836	
ИНН	6671163413	
по ОКВЭД	35.12	
по ОКОПФ/ОКФС	47   16	
по ОКЕИ	384	

Пояснения	Наименование показателя	Код	За 1 квартал	За 1 квартал
			2018 г.	2017 г.
1	2	3	(1)	(2)
			4	5
	Выручка	2110	19 969 006	18 682 341
	в том числе			
	выручка от передачи электроэнергии	2111	19 802 567	18 495 694
	выручка от техприсоединения	2112	83 913	103 589
	выручка от организации функционирования и развитию ЕЭС России в части распределительного электросетевого комплекса	2113		
	выручка от перепродажи электроэнергии и мощности	2114		
	доходы от участия в других организациях	2115		
	доходы от аренды	2116	63 139	62 607
	выручка от продажи прочей продукции, товаров, работ, услуг промышленного характера	2117	18 312	19 106
	выручка от продажи прочей продукции, товаров, работ, услуг непромышленного характера	2118	1 075	1 345
2.1.	Себестоимость продаж	2120	(17 490 713)	(16 604 203)
	в том числе			
	себестоимость передачи электроэнергии	2121	(17 364 650)	(16 449 965)
	себестоимость техприсоединения	2122	(94 796)	(95 373)
	себестоимость организации функционирования и развитию ЕЭС России в части распределительного электросетевого комплекса	2123		
	себестоимость перепродажи электроэнергии и мощности	2124		
	себестоимость участия в других организациях	2125		
	себестоимость услуг аренды	2126	(17 736)	(44 210)
	себестоимость прочей продукции, товаров, работ, услуг промышленного характера	2127	(12 086)	(13 395)
	себестоимость прочей продукции, товаров, работ, услуг непромышленного характера	2128	(1 445)	(1 260)
	Валовая прибыль (убыток)	2100	2 478 293	2 078 138
2.1.	Коммерческие расходы	2210		
2.1.	Управленческие расходы	2220	(233 971)	(269 170)
	Прибыль (убыток) от продаж	2200	2 244 322	1 808 968
	Доходы от участия в других организациях	2310		2
	Проценты к получению	2320	27 965	40 142
	Проценты к уплате	2330	(205 714)	(248 849)
5.11.	Прочие доходы	2340	1 988 078	446 336
5.11.	Прочие расходы	2350	(2 208 449)	(840 042)
	Прибыль (убыток) до налогообложения	2300	1 846 202	1 206 557
2.3.	Текущий налог на прибыль	2410	(300 197)	(331 230)
2.3.	в т.ч. постоянные налоговые обязательства (активы)	2421	(2 919)	(27 736)
2.3.	Изменение отложенных налоговых обязательств	2430	(139 454)	(18 298)
2.3.	Изменение отложенных налоговых активов	2450	67 491	82 651
2.3.	Прочее	2460	(1 401)	(2)
	Чистая прибыль (убыток)	2400	1 472 641	939 678

Пояснения	Наименование показателя	Код	За 1 квартал	За 1 квартал
			2018 г.	2017 г.
			(1)	(2)
5.1.1.	<b>СПРАВОЧНО</b>			
5.3.1.	Результат от переоценки внеоборотных активов, не включаемый в чистую прибыль (убыток) периода	2510		
3.2.	Результат от прочих операций, не включаемый в чистую прибыль (убыток) периода	2520		
	Совокупный финансовый результат периода	2500	1 472 641	939 678
2.2.	Базовая прибыль (убыток) на акцию	2900	0.0000168	0.0000107
2.2.	Разводненная прибыль (убыток) на акцию	2910		

Руководитель

(подпись)

Дрегалев С.Г.

(расшифровка подписи)

Главный бухгалтер

(подпись)

Абросимова О.М.

(расшифровка подписи)

" 28 " апреля

(1) - указывается отчетная дата отчетного периода

(2) - указывается период предыдущего года, аналогичный отчетному периоду



## 2.1. Себестоимость реализованной продукции, работ, услуг по элементам затрат

Показатель		За 1 квартал 2018 г.	За 1 квартал 2017 г.
Наименование	Код		
1	2	3	4
Затраты на производство	6510	17 490 713	16 604 203
в том числе			
материальные затраты	6511	4 174 646	4 058 576
затраты на оплату труда	6512	1 825 850	1 893 144
обязательные страховые взносы, страхование от НС и ПЗ	6513	569 976	586 721
амортизация	6514	1 290 952	1 216 695
прочие затраты	6515	9 629 289	8 849 067
Справочно: Изменение запасов и резервов (прирост [+], уменьшение [-]):	6520	(85)	16
в том числе			
незавершенного производства	6521		
готовой продукции	6522	(85)	16
покупных товаров	6523		
товаров отгруженных	6524		
вспомогательного сырья	6525		
<b>Итого себестоимость реализованной продукции (товаров, работ, услуг)</b>	<b>6500</b>	<b>17 490 713</b>	<b>16 604 203</b>
в том числе:			
себестоимость реализованных товаров	6530		
услуг управления на сторону	6540		
Коммерческие расходы	6550	-	-
в том числе			
материальные затраты	6551		
затраты на оплату труда	6552		
обязательные страховые взносы, страхование от НС и ПЗ	6553		
амортизация	6554		
прочие затраты	6555		
Управленческие расходы	6560	233 971	269 170
в том числе			
материальные затраты	6561	3 389	3 242
затраты на оплату труда	6562	107 296	142 811
обязательные страховые взносы, страхование от НС и ПЗ	6563	34 020	39 203
амортизация	6564	1 713	2 095
прочие затраты	6565	87 553	81 819

Руководитель

Дрегваль С.Г.

(подпись)

(расшифровка подписи)

Главный бухгалтер

Абросимова О.М.


(подпись)

(расшифровка подписи)

« 28 »

апреля

20 18



## 2.2. Прибыль, приходящаяся на одну акцию, разводненная прибыль на акцию

Показатель		За 1 квартал	За 1 квартал
Наименование	Код	2018 г.	2017 г.
1	2	3	4
<b>Чистая прибыль (непокрытый убыток) отчетного периода</b>	6610	1 472 641	939 678
Дивиденды по привилегированным акциям <sup>3</sup>	6611		
Базовая прибыль (убыток) отчетного периода	6612	1 472 641	939 678
Средневзвешенное количество обыкновенных акций, находящихся в обращении в течение отчетного года.	6613	87 430 485 711	87 430 485 711
<b>Базовая прибыль (убыток) на акцию</b>	6620	0.0000168	0.0000107
Средневзвешенная рыночная стоимость одной обыкновенной акции	6621	0.220	0.154
<b>Возможный прирост прибыли и средневзвешенного количества акций в обращении</b>	6630	X	X
В результате конвертации привилегированных акций в обыкновенные акции	6631	X	X
возможный прирост прибыли	66311		
дополнительное количество акций	66312		
В результате конвертации облигаций в обыкновенные акции	6632	X	X
возможный прирост прибыли	66321		
дополнительное количество акций	66322		
В результате исполнения договоров купли-продажи акций по цене, ниже рыночной	6633	X	X
договорная цена приобретения	66331		
возможный прирост прибыли	66332		
дополнительное количество акций	66333		
<b>Разводненная прибыль на акцию</b>	6640	0.0000	0.0000
скорректированная величина базовой прибыли	6641		
скорректированная величина средневзвешенного количества акций в обращении	6642		

Руководитель

(подпись)

Дрегваль С.Г.

(расшифровка подписи)


Главный бухгалтер

Абросимова О.М.

« 28 »

апреля

2018 г.




### 2.3. Налогообложение прибыли

Показатель	Код	За 1 квартал 2018 г.	За 1 квартал 2017 г.
1	2	3	4
<b>Прибыль (убыток) до налогообложения</b>	6710	1 846 202	1 206 557
в том числе облагаемая по ставке: 20%	67101		
другим ставкам	67102	1 846 202	1 206 557
необлагаемая	67103		(2)
<b>Постоянные разницы</b>	6711	14 599	139 941
Справочно: постоянные разницы, корреспондирующие с временными	67111		
<b>Изменение временных вычитаемых разниц</b>	6712	337 455	417 009
<b>Изменение временных налогооблагаемых разниц</b>	6713	(697 271)	(92 319)
<b>Налоговая база</b>	6714	1 500 985	1 671 186
<b>Расход (доход) по налогу на прибыль</b>	6720	369 240	239 140
<b>Условный расход (доход) по налогу на прибыль</b>	6721	369 240	239 140
<b>Постоянное налоговое обязательство (актив)</b>	6722	(2 919)	(27 736)
Справочно: изменение отложенных налогов, отнесённое на прибыли и убытки	67221		
<b>Расход (доход) по отложенным налогам</b>	6723	(71 963)	64 353
в том числе:			
изменение отложенного налогового актива	67231	67 491	82 651
изменение отложенного налогового обязательства	67232	(139 454)	(18 298)
<b>Текущий налог на прибыль</b>	6724	(300 197)	(331 230)
<b>Уточнение сумм налога на прибыль за прошлые налоговые периоды</b>	6725		
<b>Иные налоговые платежи и санкции из прибыли</b>	6730	(1 401)	(2)
в том числе по существенным статьям	6731		
<b>Прибыль (убыток) от обычной деятельности</b>	6740	1 472 641	939 678

Руководитель

Главный бухгалтер



Дрегваль С.Г.

(расшифровка подписи)

Абросимова О.М.

(расшифровка подписи)

**3.4. Расчет оценки стоимости  
чистых активов акционерного общества**

Наименование показателя	Код строки бухгалтерского баланса	На 31 марта 2018 г. (8)	На 31 декабря 2017 г. (7)	На 31 декабря 2016 г. (6)
1	2	3	4	5
<b>I. Активы</b>				
1. Нематериальные активы	1110	283	295	327
2. Результаты исследований и разработок	1120	124	132	-
3. Нематериальные поисковые активы	1130	-	-	-
4. Материальные поисковые активы	1140	-	-	-
5. Основные средства	1150	51 712 573	51 735 788	50 640 794
6. Доходные вложения в материальные ценности	1160	-	-	-
7. Долгосрочные и краткосрочные финансовые	1170 + 1240	3 747 007	3 222 715	2 474 830
8. Прочие внеоборотные активы <sup>2</sup>	1180+1190	1 493 626	1 396 998	1 002 007
9. Запасы	1210	1 119 866	712 154	683 418
10. Налог на добавленную стоимость по приобретенным ценностям	1220	79 291	32 784	87 429
11. Дебиторская задолженность <sup>3</sup>	1230	8 046 296	8 063 965	8 832 889
12. Денежные средства и денежные эквиваленты	1250	1 629 690	972 065	996 924
13. Прочие оборотные активы <sup>1</sup>	1260	254 887	222 282	240 913
14. Итого активы, принимаемые к расчету (сумма данных пунктов 1 - 13)		68 083 643	66 359 178	64 959 531
<b>II. Обязательства</b>				
15. Долгосрочные заемные средства	1410	9 833 327	10 333 327	10 882 973
16. Отложенные налоговые обязательства	1420	3 514 495	3 375 041	3 360 597
17. Оценочные обязательства	1430+1540	4 057 985	4 374 217	4 918 799
18. Прочие долгосрочные обязательства	1450	777 638	733 238	444 598
19. Краткосрочные заемные средства	1510	132 705	200 319	208 281
20. Кредиторская задолженность <sup>4</sup>	1520	7 099 436	6 144 244	7 866 877
21. Прочие краткосрочные обязательства <sup>5</sup>	1550	150	149	33
22. Итого обязательства, принимаемые к расчету (сумма данных пунктов 15 - 21)		25 415 736	25 160 535	27 682 158
23. Стоимость чистых активов акционерного общества (итого активы, принимаемые к расчету (стр. 14) минус итоговое обязательство, принимаемые к расчету (стр. 22))		42 667 907	41 198 643	37 277 373

Руководитель

Древаль С.А.  
(подпись)  
(расшифровка подписи)

Главный бухгалтер

*М.А.*  
(подпись)

Абросимова О.М.  
(расшифровка подписи)

« 28 » апреля 20 18 г.

<sup>1</sup> За исключением фактических затрат по выкупу собственных акций у акционеров.

<sup>2</sup> Включая величину отложенных налоговых активов.

<sup>3</sup> За исключением задолженности участников (учредителей) по взносам в уставный капитал.

<sup>4</sup> Включая величину задолженности участникам по выплате доходов

<sup>5</sup> В данных о величине прочих долгосрочных и краткосрочных обязательств приводятся суммы созданных в установленном порядке резервов в связи с условными обязательствами и с прекращением деятельности

<sup>6</sup> указывается год, предшествующий предыдущему

<sup>7</sup> указывается предыдущий год

<sup>8</sup> указывается отчетная дата отчетного периода

### 5.11. Прочие доходы и расходы

Показатель		За 1 квартал 2018 г. (1)	За 1 квартал 2017 г. (2)
Наименование	Код		
1	2		
<b>Прочие доходы всего</b>	8000	1 988 078	446 336
в том числе:			
От реализации основных средств, кроме квартир	8001	26 977	239
От реализации квартир	8002	743	848
От реализации МПЗ	8003	7 474	1 209
От реализации валюты	8004		
От реализации нематериальных активов	8005		
От продажи ценных бумаг	8006		
От реализации других активов	8007	7	8
От совместной деятельности	8008		
Прибыль 2017 г., выявленная в отчетном периоде	8009	25 473	
Прибыль 2016 г., выявленная в отчетном периоде	8010	20 750	27 107
Прибыль 2015 г., выявленная в отчетном периоде	8011	14 566	899
Прибыль до 01.01.2015 г., выявленная в отчетном периоде	8012	121 520	27
Пени, штрафы и неустойки, признанные или по которым получены решения суда (арбитражного суда) об их взыскании	8013	190 832	48 402
Кредиторская задолженность, по которой срок исковой давности истек( более трех лет)	8014	4 294	1 878
Курсовые разницы	8015		
Имущество, оказавшееся в излишке по рез. инвентаризации	8016		
Безвозмездно полученные активы, кроме ОС и НМА	8017		
Доход от безвозмездно полученных ОС, определяемый в установленном порядке	8018	3 645	7 632
Стоимость материальных ценностей, остающихся от списания непригодных к восстановлению и дальнейшему использованию активов	8019	6 771	2 267
Переоценка финансовых вложений по текущей рыночной стоимости	8020	524 293	38 675
Доход от уменьшения (списания) резерва по сомнительным-долгам	8021	108 629	86 961
Доход от уменьшения (списания) резерва под оценочные обязательства	8022	407 265	159 994
Доход от уменьшения (списания) резерва под снижение стоимости МПЗ	8023	8 813	
Доходы по договорам уступки права требования	8024		
Доход от выявленного бездоговорного потребления электроэнергии	8025	22 077	7 903
Страховые выплаты к получению	8026	9 233	2 508
Доходы, связанные с участием в УК других организаций	8027	436 554	
Восстановление ранее списанной дебиторской задолженности	8028		
Дисконт по вексялям	8029		
Компенсация за разницу в тарифах (бюджетное финансирование)	8030		
Доход от уменьшения (списания) резерва под обесценение финансовых вложений	8031		
Дооценка объектов основных средств	8032		
Доход от дооценки ранее уцененных объектов ОС	8033		
Доход от погашения векселей	8034		
Прочие	8035	48 162	59 779



Показатель		За 1 квартал 2018 г. (1)	За 1 квартал 2017 г. (2)
Наименование	Код		
1	2		
<b>Прочие расходы всего</b>	<b>8100</b>	<b>(2 208 449)</b>	<b>(840 042)</b>
в том числе:			
От реализации основных средств, кроме квартир	8101		
От реализации квартир	8102		
От реализации МПЗ	8103	(5 538)	(870)
От реализации валюты	8104		
От реализации нематериальных активов	8105		
От продажи ценных бумаг	8106		
От реализации других активов	8107		
Другие налоги	8108		
Расходы по оплате услуг банков	8109	(75)	(96)
Расходы по обслуживанию финансовых вложений	8110	(293)	(388)
Резерв по сомнительным долгам	8111	(1 467 943)	(276 946)
Резерв под обесценение финансовых вложений	8112		
Резерв под снижение стоимости материальных ценностей	8113		
Резерв по прекращаемой деятельности	8114		
Резерв по оценочным обязательствам	8115	(130 088)	(225 289)
Выбытие активов без дохода	8116		
НДС по безвозмездно переданному имуществу	8117		
Убыток 2017 г., выявленный в отчетном периоде	8118	(145 978)	
Убыток 2016 г., выявленный в отчетном периоде	8119	(60 492)	(63 818)
Убыток 2015 г., выявленный в отчетном периоде	8120	(44 457)	(3 409)
Убыток до 01.01.2015 г., выявленный в отчетном периоде	8121	(160)	(10 470)
Пени, штрафы и неустойки, признанные или по которым получены решения суда (арбитражного суда) об их взыскании	8122	(87 321)	(5 613)
Госпошлины по хозяйственным договорам	8123	(6 446)	(4 259)
Переоценка финансовых вложений по текущей рыночной стоимости	8124		(35 307)
Дисконт по векселям	8125		
Расходы по договорам уступки права требования	8126		
Невозмещаемый НДС	8127	(1 802)	(651)
Расходы по выявленному бездоговорному потреблению электроэнергии	8128	-	
Взносы в объединения и фонды	8129	(109 213)	(75 423)
Дебиторская задолженность, по которой срок исковой давности истек (более трех лет)	8130	(710)	(674)
Курсовые разницы	8131		
Судебные издержки	8132	(1 448)	(1 364)
Хищения, недостачи	8133		
Издержки по исполнителю производству	8134	(3 371)	(14)
Погашение стоимости квартир работников	8135		
Прочая материальная (финансовая) помощь и другие выплаты работникам	8136	(62 486)	(63 106)
Материальная помощь пенсионерам (включая единовременные выплаты, компенсации коммунальных платежей)	8137	(1 074)	(1 314)
Расходы на проведение спортивных мероприятий	8138		
Расходы на проведение культурно-просветительных мероприятий	8139		
Расходы на благотворительность	8140		(28 000)
Стоимость погашаемых векселей	8141		
Остаточная стоимость списываемых основных средств	8143	(16 307)	(3 847)
Уценка объектов основных средств	8144		
Прочие	8145	(63 247)	(39 184)

Руководитель \_\_\_\_\_

Дрегваль С.Г.

Главный бухгалтер \_\_\_\_\_

Абросимова О.М.

« 28 »

апреля 2018

- (1) - указывается отчетная дата отчетного периода  
(2) - указывается период предыдущего года, аналогичный отчетному периоду