

Бухгалтерский баланс
на 31 марта 20 17 г.

Организация	Открытое акционерное общество "Межрегиональная распределительная сетевая компания Урала"	Форма по ОКУД	Коды		
Идентификационный номер налогоплательщика		Дата (число, месяц, год)	0710001		
Вид экономической деятельности	передача электроэнергии, технологическое присоединение		31	03	2017
Организационно-правовая форма/форма собственности	ОТКРЫТЫЕ АКЦИОНЕРНЫЕ ОБЩЕСТВА/ЧАСТНАЯ СОБСТВЕННОСТЬ	по ОКПО	76507836		
Единица измерения: тыс. руб.		ИНН	6671163413		
Местонахождение (адрес)	620126, г. Екатеринбург, ул. Мамина-Сибиряка, д. 140	по ОКВЭД	35.12		
		по ОКФС/ОКФС	47	16	
		по ОКЕИ	384		

Пояснения	Наименование показателя	Код строки	На 31 марта 2017 г. (1)	На 31 декабря 2016 г. (2)	На 31 декабря 2015 г. (3)
	АКТИВ				
	I. ВНЕОБОРОТНЫЕ АКТИВЫ				
5.1.1.-5.2.2.	Нематериальные активы	1110	334	327	377
5.2.2.	в т.ч. незаконченные операции по приобретению нематериальных активов	1111			
5.2.1.-5.2.2.	Результаты исследований и разработок	1120	155	-	-
5.2.2.	в т.ч. затраты по незавершенным исследованиям и разработкам	1121			
	Нематериальные поисковые активы	1130			
	Материальные поисковые активы	1140			
5.3.1.-5.3.6.	Основные средства	1150	50 147 718	50 640 794	50 038 094
	земельные участки и объекты природопользования	1151	79 927	79 920	79 352
	здания, машины и оборудование, сооружения	1152	47 105 555	47 815 227	47 070 406
	другие виды основных средств	1153	745 438	797 069	852 428
5.3.5.	незавершенное строительство	1154	1 885 001	1 714 694	1 810 394
5.3.6.	авансы, выданные под капитальное строительство и приобретение основных средств	1155	3 362	6 108	12 517
	сырье и материалы, предназначенные для использования при создании основных средств*	1156	328 435	227 778	212 997
5.3.1.	Доходные вложения в материальные ценности	1160	-	-	-
	имущество для передачи в лизинг	1161			
	имущество предоставляемое по договору аренды	1162			
5.4.1.-5.4.3.	Финансовые вложения	1170	2 478 198	2 474 830	1 456 967
	инвестиции в дочерние общества	1171	999 230	999 230	1 004 231
	инвестиции в зависимые общества	1172			
	инвестиции в другие организации	1173	1 478 968	1 475 600	452 736
	займы, предоставленные организациям на срок более 12 месяцев	1174			
	финансовые вложения	1175	-		
5.7.2.	Отложенные налоговые активы	1180	649 405	566 754	608 317
	Прочие внеоборотные активы	1190	511 394	435 253	346 183
	Итого по разделу I	1100	53 787 204	54 117 958	52 449 938
	II. ОБОРОТНЫЕ АКТИВЫ				
5.5.1-5.5.2.	Запасы	1210	982 938	683 418	597 585
	сырье, материалы и другие аналогичные ценности	1211	980 467	680 963	595 051
	затраты в незавершенном производстве	1212			
	готовая продукция и товары для перепродажи	1213	2 471	2 455	2 534
	товары отгруженные	1214			
	прочие запасы и затраты	1215			
	Налог на добавленную стоимость по приобретенным ценностям	1220	40 504	87 429	99 582
5.6.1.-5.6.4.	Дебиторская задолженность	1230	9 291 307	8 832 889	8 378 898
	Платежи по которой ожидаются более чем через 12 месяцев после отчетной	1231	175 937	177 408	195 192
	покупатели и заказчики	123101	64 144	64 905	74 593
	векселя к получению	123102			
	авансы выданные	123103	491	507	220
	прочая дебиторская задолженность	123104	111 302	111 996	120 379
	Платежи по которой ожидаются в течение 12 месяцев после отчетной даты	1232	9 115 370	8 655 481	8 183 706
	покупатели и заказчики	123201	8 799 076	8 393 171	6 889 245
	векселя к получению	123202			
	задолженность дочерних и зависимых обществ по дивидендам	123203			
	задолженность участников (учредителей) по взносам в уставный капитал	123204			
	авансы выданные	123205	17 455	17 965	37 736
	прочая дебиторская задолженность	123206	298 839	244 345	1 256 725
5.4.1-5.4.3.	Финансовые вложения (за исключением денежных эквивалентов)	1240	-	-	-
	займы, предоставленные организациям на срок менее 12 месяцев	1241			
	прочие краткосрочные финансовые вложения	1242			
Ф.4	Денежные средства и денежные эквиваленты	1250	1 439 030	996 924	3 719 452
	касса	1251			
	расчетные счета	1252	818 306	846 474	419 335
	валютные счета	1253			
	прочие денежные средства	1254	724	450	117
	денежные эквиваленты	1255	620 000	150 000	3 300 000
	Прочие оборотные активы	1260	241 142	240 913	340 978
	Итого по разделу II	1200	11 994 921	10 841 573	13 136 495
	БАЛАНС	1600	65 782 125	64 959 531	65 586 433

Пояснения	Наименование показателя	Код строки	На 31 марта	На 31 декабря	На 31 декабря
			2017 г. (1)	2016 г. (2)	2015 г. (3)
ПАССИВ					
III. КАПИТАЛ И РЕЗЕРВЫ					
3.1.	Уставный капитал (складочный капитал, уставный фонд, вклады товарищей)	1310	8 743 049	8 743 049	8 743 049
3.1.	Капитал (до регистрации изменений)	1311			
3.1.	Собственные акции, выкупленные у акционеров	1320			
5.3.1.,5.1.1.	Переоценка анаборотных активов	1340			
3.1.	Добавочный капитал (без переоценки)	1350	17 009 503	17 009 503	17 009 503
3.1.	Резервный капитал	1360	437 152	437 152	437 152
3.1.	Нераспределенная прибыль (непокрытый убыток)	1370	11 910 091	10 970 413	8 902 445
	прошлых лет	1371	10 970 413	10 970 413	8 902 445
	отчетного периода	1372	939 678		
	Итого по разделу III	1300	38 099 795	37 160 117	35 092 149
IV. ДОЛГОСРОЧНЫЕ ОБЯЗАТЕЛЬСТВА					
5.6.7.-5.6.8.	Заемные средства	1410	10 882 973	10 882 973	6 297 973
	кредиты банков, подлежащие погашению более, чем через 12 месяцев после отчетной даты	1411	4 282 973	4 282 973	4 697 973
	займы, подлежащие погашению более чем через 12 месяцев после отчетной	1412	6 600 000	6 600 000	1 600 000
5.7.2.	Отложенные налоговые обязательства	1420	3 378 895	3 360 597	3 120 742
5.7.1.	Оценочные обязательства	1430			
5.6.5.-5.6.6.	Прочие обязательства	1450	551 757	444 598	523 759
	Итого по разделу IV	1400	14 813 625	14 688 168	9 942 474
V. КРАТКОСРОЧНЫЕ ОБЯЗАТЕЛЬСТВА					
5.6.7.-5.6.8.	Заемные средства	1510	146 547	208 281	7 588 511
	кредиты банков, подлежащие погашению в течение 12 месяцев после отчетной даты	1511	36 359	26 339	4 463 416
	займы, подлежащие погашению в течение 12 месяцев после отчетной даты	1512	110 188	181 942	3 125 095
5.6.5.-5.6.6.	Кредиторская задолженность	1520	7 496 361	7 866 877	9 147 289
	поставщики и подрядчики	1521	4 189 668	4 688 445	5 888 320
	векселя к уплате	1522			
	задолженность по оплате труда перед персоналом	1523	335 021	344 871	341 791
	задолженность перед государственными внебюджетными фондами	1524	181 313	163 005	153 006
	задолженность по налогам и сборам	1525	1 416 657	1 239 400	789 683
	авансы полученные	1526	1 174 706	1 200 962	1 746 013
	задолженность участникам (учредителям) по выплате доходов	1527	14 564	14 564	9 209
	прочая кредиторская задолженность	1528	184 432	215 630	219 267
	Доходы будущих периодов	1530	113 836	117 256	74 312
5.7.1.	Оценочные обязательства	1540	5 111 928	4 918 799	3 740 848
	Прочие обязательства	1550	33	33	850
	Итого по разделу V	1500	12 868 705	13 111 246	20 551 810
	БАЛАНС	1700	65 782 125	64 959 631	65 586 433

Руководитель

Щербакова В.М.
(подпись)

Главный бухгалтер

(подпись)

Абросимова О.М.



Отчет о финансовых результатах

за 1 квартал 20 17 г.

Организация Открытое акционерное общество "Межрегиональная распределительная сетевая компания
 Идентификационный номер налогоплательщика _____
 Вид экономической деятельности передача электроэнергии, технологическое присоединение
 Организационно-правовая форма/форма собственности _____
ОТКРЫТЫЕ АКЦИОНЕРНЫЕ ОБЩЕСТВА ЧАСТНАЯ СОБСТВЕННОСТЬ
 Единица измерения: тыс. руб.


Коды	
Форма по ОКУД	0710002
Дата (число, месяц, год)	31 03 2017
по ОКПО	76507836
ИНН	6671163413
по ОКВЭД	35.12
по ОКOPФ/ОКФС	47 16
по ОКЕИ	384

Пояснения	Наименование показателя	Код	За 1 квартал	За 1 квартал
			2017 г.	2016 г.
1	2	3	(1)	(2)
			4	5
	Выручка	2110	18 682 341	16 601 069
	в том числе			
	выручка от передачи электроэнергии	2111	18 495 694	16 348 167
	выручка от техприсоединения	2112	103 589	152 165
	выручка от организации функционирования и развитию ЕЭС России в части распределительного электросетевого комплекса	2113		
	выручка от перепродажи электроэнергии и мощности	2114		
	доходы от участия в других организациях	2115		
	доходы от аренды	2116	62 607	77 264
	выручка от продажи прочей продукции, товаров, работ, услуг промышленного характера	2117	19 106	21 827
	выручка от продажи прочей продукции, товаров, работ, услуг непромышленного характера	2118	1 345	1 646
2.1.	Себестоимость продаж	2120	(16 604 203)	(15 615 107)
	в том числе			
	себестоимость передачи электроэнергии	2121	(16 449 965)	(15 424 903)
	себестоимость техприсоединения	2122	(95 373)	(112 947)
	себестоимость организации функционирования и развитию ЕЭС России в части распределительного электросетевого комплекса	2123		
	себестоимость перепродажи электроэнергии и мощности	2124		
	себестоимость участия в других организациях	2125		
	себестоимость услуг аренды	2126	(44 210)	(60 357)
	себестоимость прочей продукции, товаров, работ, услуг промышленного характера	2127	(13 395)	(15 571)
	себестоимость прочей продукции, товаров, работ, услуг непромышленного характера	2128	(1 260)	(1 329)
	Валовая прибыль (убыток)	2100	2 078 138	985 962
2.1.	Коммерческие расходы	2210		
2.1.	Управленческие расходы	2220	(269 170)	(277 028)
	Прибыль (убыток) от продаж	2200	1 808 968	708 934
	Доходы от участия в других организациях	2310	2	
	Проценты к получению	2320	40 142	63 518
	Проценты к уплате	2330	(248 849)	(256 951)
5.11.	Прочие доходы	2340	446 336	1 610 141
5.11.	Прочие расходы	2350	(840 042)	(1 203 219)
	Прибыль (убыток) до налогообложения	2300	1 206 557	922 423
2.3.	Текущий налог на прибыль	2410	(331 230)	(213 107)
2.3.	в т.ч. постоянные налоговые обязательства (активы)	2421	(27 736)	(13 170)
2.3.	Изменение отложенных налоговых обязательств	2430	(18 298)	(78 100)
2.3.	Изменение отложенных налоговых активов	2450	82 651	103 484
2.3.	Прочее	2460	(2)	704
	Чистая прибыль (убыток)	2400	939 678	735 404

Пояснения	Наименование показателя	Код	За 1 квартал	За 1 квартал
			2017 г.	2016 г.
			(1)	(2)
5.1.1.	СПРАВОЧНО			
5.3.1.	Результат от переоценки внеоборотных активов, не включаемый в чистую прибыль (убыток) периода	2510		
	Результат от прочих операций, не включаемый в чистую прибыль (убыток) периода	2520		
	Совокупный финансовый результат периода	2500	939 678	735 404
2.2.	Базовая прибыль (убыток) на акцию	2900	0.0000107	0.0000084
2.2.	Разводненная прибыль (убыток) на акцию	2910		

Руководитель Щербакова В.М.
 (подпись) (инициалы, фамилия)

Главный бухгалтер Абросимова О.М.
 (подпись)




2.1. Себестоимость реализованной продукции, работ, услуг по элементам затрат

Показатель		За 1 квартал	За 1 квартал
Наименование	Код	2017 г.	2016 г.
1	2	3	4
Затраты на производство	6510	16 604 203	15 615 107
в том числе			
материальные затраты	6511	4 058 576	3 638 570
затраты на оплату труда	6512	1 893 144	1 925 088
отчисления на социальные нужды	6513	586 721	596 008
амортизация	6514	1 216 695	1 160 965
прочие затраты	6515	8 849 067	8 294 476
Справочно: Изменение запасов и резервов (прирост [+], уменьшение [-]):	6520	16	2
в том числе			
незавершенного производства	6521		
готовой продукции	6522	16	2
покупных товаров	6523		
товаров отгруженных	6524		
вспомогательного сырья	6525		
Итого себестоимость реализованной продукции (товаров, работ, услуг)	6500	16 604 203	15 615 107
в том числе:			
себестоимость реализованных товаров	6530		
услуг управления на сторону	6540		
Коммерческие расходы	6550	-	-
в том числе			
материальные затраты	6551		
затраты на оплату труда	6552		
отчисления на социальные нужды	6553		
амортизация	6554		
прочие затраты	6555		
Управленческие расходы	6560	269 170	277 028
в том числе			
материальные затраты	6561	3 242	3 692
затраты на оплату труда	6562	142 811	124 684
отчисления на социальные нужды	6563	39 203	35 816
амортизация	6564	2 095	3 073
прочие затраты	6565	81 819	109 763

Справочно:

- расходы на аренду объектов электросетевого хозяйства
- налоги и сборы (в том числе аренда земли)
- страховые взносы
- расходы на услуги инфраструктурных организаций (ОАО "АТС", ЗАО "ЦФР")
- расходы на покупную электроэнергию на компенсацию потерь с учетом оценочных резервов
- расходы по оплате услуг организаций, осуществляющих регулируемую деятельность с учетом оценочных резервов

65001	158 590	171 495
65002	180 595	161 048
65003	625 925	631 825
65004	-	-
65005	3 678 891	3 288 791
65006	8 218 586	7 660 053



Щербакова В.М.

(расшифровка подписи)

Абросимова О.М.

(расшифровка подписи)

20 17 г.

2.2. Прибыль, приходящаяся на одну акцию, разводненная прибыль на акцию

Показатель		За 1 квартал	За 1 квартал
Наименование	Код	2017 г.	2016 г.
1	2	3	4
Чистая прибыль (непокрытый убыток) отчетного периода	6610	939 678	735 404
Дивиденды по привилегированным акциям ³	6611		
Базовая прибыль (убыток) отчетного периода	6612	939 678	735 404
Средневзвешенное количество обыкновенных акций, находящихся в обращении в течение отчетного года.	6613	87 430 485 711	87 430 485 711
Базовая прибыль (убыток) на акцию	6620	0.0000107	0.0000084
Средневзвешенная рыночная стоимость одной обыкновенной акции	6621	0.154	0.1145
Возможный прирост прибыли и средневзвешенного количества акций в обращении	6630	X	X
В результате конвертации привилегированных акций в обыкновенные акции	6631	X	X
возможный прирост прибыли	66311		
дополнительное количество акций	66312		
В результате конвертации облигаций в обыкновенные акции	6632	X	X
возможный прирост прибыли	66321		
дополнительное количество акций	66322		
В результате исполнения договоров купли-продажи акций по цене, ниже рыночной	6633	X	X
договорная цена приобретения	66331		
возможный прирост прибыли	66332		
дополнительное количество акций	66333		
Разводненная прибыль на акцию	6640	0.0000	0.0000
скорректированная величина базовой прибыли	6641		
скорректированная величина средневзвешенного количества акций в обращении	6642		

Руководитель

В.И.Щербакова
(подпись)


Щербакова В.М.

(расшифровка подписи)

Главный бухгалтер

О.М.Абросимова

Абросимова О.М.




» _____ 20 17 г.

2.3. Налогообложение прибыли

Показатель	Код	За 1 квартал 2017 год	За 1 квартал 2016 год
1	2	3	4
Прибыль (убыток) до налогообложения	6710	1 206 557	922 423
в том числе облагаемая по ставке: 20%	67101		
другим ставкам	67102	1 206 557	922 423
необлагаемая	67103	(2)	
Постоянные разницы	6711	139 941	69 593
Справочно: постоянные разницы, корреспондирующие с временными разницами	67111		
Изменение временных вычитаемых разниц	6712	417 009	546 861
Изменение временных налогооблагаемых разниц	6713	(92 319)	(412 718)
Налоговая база	6714	1 671 186	1 126 159
Расход (доход) по налогу на прибыль	6720	239 140	174 553
Условный расход (доход) по налогу на прибыль	6721	239 140	174 553
Постоянное налоговое обязательство (актив)	6722	(27 736)	(13 170)
Справочно: изменение отложенных налогов, отнесённое на прибыли и убытки	67221		
Расход (доход) по отложенным налогам	6723	64 353	25 384
в том числе:			
изменение отложенного налогового актива	67231	82 651	103 484
изменение отложенного налогового обязательства	67232	(18 298)	(78 100)
Текущий налог на прибыль	6724	(331 230)	(213 107)
Уточнение сумм налога на прибыль за прошлые налоговые периоды	6725		
Иные налоговые платежи и санкции из прибыли	6730	(2)	704
в том числе по существенным статьям	6731		
Прибыль (убыток) от обычной деятельности	6740	939 678	735 404

Руководитель

Главный бухгалтер



Щербакова В.М.

(расшифровка подписи)

Абросимова О.М.

(расшифровка подписи)

**3.4. Расчет оценки стоимости
чистых активов акционерного общества**

Наименование показателя	Код строки бухгалтерского баланса	На 31 марта 2017 г. (8)	На 31 декабря 2016 г. (7)	На 31 декабря 2015 г. (6)
1	2	3	4	5
I. Активы				
1. Нематериальные активы	1110	489	327	377
2. Результаты исследований и разработок	1120	-	-	-
3. Нематериальные поисковые активы	1130	-	-	-
4. Материальные поисковые активы	1140	-	-	-
5. Основные средства	1150	50 147 718	50 640 794	50 038 094
6. Доходные вложения в материальные ценности	1160	-	-	-
7. Долгосрочные и краткосрочные финансовые	1170 + 1240	2 478 198	2 474 830	1 456 967
8. Прочие внеоборотные активы ²	1180+1190	1 160 799	1 002 007	954 500
9. Запасы	1210	982 938	683 418	597 585
10. Налог на добавленную стоимость по приобретенным ценностям	1220	40 504	87 429	99 582
11. Дебиторская задолженность ³	1230	9 291 307	8 832 889	8 378 898
12. Денежные средства и денежные эквиваленты	1250	1 439 030	996 924	3 719 452
13. Прочие оборотные активы ¹	1260	241 142	240 913	340 978
14. Итого активы, принимаемые к расчету (сумма данных пунктов 1 - 13)		65 782 125	64 959 531	65 586 433
II. Обязательства				
15. Долгосрочные заемные средства	1410	10 882 973	10 882 973	6 297 973
16. Отложенные налоговые обязательства	1420	3 378 895	3 360 597	3 120 742
17. Оценочные обязательства	1430+1540	5 111 928	4 918 799	3 740 848
18. Прочие долгосрочные обязательства	1450	551 757	444 598	523 759
19. Краткосрочные заемные средства	1510	146 547	208 281	7 588 511
20. Кредиторская задолженность ⁴	1520	7 496 361	7 866 877	9 147 289
21. Прочие краткосрочные обязательства ⁵	1550	33	33	850
22. Итого обязательства, принимаемые к расчету (сумма данных пунктов 15 - 21)		27 568 494	27 682 158	30 419 972
23. Стоимость чистых активов акционерного общества (итого активы, принимаемые к расчету (стр. 14) минус итог обязательств, принимаемые к расчету (стр. 22))		38 213 631	37 277 373	35 166 461

Руководитель филиала ООО «УРАЛСКОЕ НЕФТЕХИМИЧЕСКОЕ ОБЩЕСТВО С ОГРАНИЧЕННОЙ ОТВЕТСТВЕННОСТЬЮ»
Цераскова В.М.
(подпись)

Главный бухгалтер



Абросимова О.М.



¹ За исключением фактически понесенных затрат по выкупу собственных акций у акционеров.

² Включая величину отложенных налоговых активов.

³ За исключением задолженности участников (учредителей) по взносам в уставный капитал.

⁴ Включая величину задолженности участникам по выплате доходов

⁵ В данных о величине прочих долгосрочных и краткосрочных обязательств приводятся суммы созданных в установленном порядке резервов в связи с условными обязательствами и с прекращением деятельности

⁶ указывается год, предшествующий предыдущему

⁷ указывается предыдущий год

⁸ указывается отчетная дата отчетного периода

5.11. Прочие доходы и расходы

Показатель		За 1 квартал 2017 г. (1)	За 1 квартал 2016 г. (2)
Наименование	Код		
1	2		
Прочие доходы всего	8000	446 336	1 610 141
в том числе:			
От реализации основных средств, кроме квартир	8001	239	297
От реализации квартир	8002	848	
От реализации МПЗ	8003	1 209	3 639
От реализации валюты	8004		
От реализации нематериальных активов	8005		
От продажи ценных бумаг	8006		
От реализации других активов	8007	8	2
От совместной деятельности	8008		
Прибыль 2016 г., выявленная в отчетном периоде	8009	27 107	
Прибыль 2015 г., выявленная в отчетном периоде	8010	899	57 153
Прибыль 2014 г., выявленная в отчетном периоде	8011	20	7 936
Прибыль до 01.01.2014 г., выявленная в отчетном периоде	8012	7	453 494
Пени, штрафы и неустойки, признанные или по которым получены решения суда (арбитражного суда) об их взыскании	8013	48 402	75 917
Кредиторская задолженность, по которой срок исковой давности истек(более трех лет)	8014	1 878	18 329
Курсовые разницы	8015		
Имущество, оказавшееся в излишке по рез. инвентаризации	8016		211
Безвозмездно полученные активы, кроме ОС и НМА	8017		
Доход от безвозмездно полученных ОС, определяемый в установленном порядке	8018	7 632	2 452
Стоимость материальных ценностей, остающихся от списания непригодных к восстановлению и дальнейшему использованию активов	8019	2 267	4 421
Переоценка финансовых вложений по текущей рыночной стоимости	8020	38 675	128 523
Доход от уменьшения (списания) резерва по сомнительным долгам	8021	86 961	534 108
Доход от уменьшения (списания) резерва под оценочные обязательства	8022	159 994	102 839
Доход от уменьшения (списания) резерва под снижение стоимости МПЗ	8023		
Доходы по договорам уступки права требования	8024		20 990
Доход от выявленного бездоговорного потребления электроэнергии	8025	7 903	13 585
Страховые выплаты к получению	8026	2 508	8 128
Доходы, связанные с участием в УК других организаций	8027		
Восстановление ранее списанной дебиторской задолженности	8028		
Дисконт по векселям	8029		
Компенсация за разницу в тарифах (бюджетное финансирование)	8030		
Доход от уменьшения (списания) резерва под обесценение финансовых вложений	8031		
Дооценка объектов основных средств	8032		
Доход от дооценки ранее уцененных объектов ОС	8033		
Доход от погашения векселей	8034		
Прочие	8035	59 779	178 117

Показатель		За 1 квартал 2017 г. (1)	За 1 квартал 2016 г. (2)
Наименование	Код		
1	2		
Прочие расходы всего	8100	(840 042)	(1 203 219)
в том числе:			
От реализации основных средств, кроме квартир	8101		
От реализации квартир	8102		
От реализации МПЗ	8103	(870)	(2 580)
От реализации валюты	8104		
От реализации нематериальных активов	8105		
От продажи ценных бумаг	8106		(10 000)
От реализации других активов	8107		
Другие налоги	8108		
Расходы по оплате услуг банков	8109	(96)	(287)
Расходы по обслуживанию финансовых вложений	8110	(388)	(378)
Резерв по сомнительным долгам	8111	(276 946)	(497 565)
Резерв под обесценение финансовых вложений	8112		
Резерв под снижение стоимости материальных ценностей	8113		
Резерв по прекращаемой деятельности	8114		
Резерв по оценочным обязательствам	8115	(225 289)	(351 124)
Выбытие активов без дохода	8116		
НДС по безвозмездно переданному имуществу	8117		
Убыток 2016 г., выявленный в отчетном периоде	8118	(63 818)	
Убыток 2015 г., выявленный в отчетном периоде	8119	(3 409)	(96 623)
Убыток 2014 г., выявленный в отчетном периоде	8120	(9 641)	(31 588)
Убыток до 01.01.2014 г., выявленный в отчетном периоде	8121	(829)	(9 630)
Пени, штрафы и неустойки, признанные или по которым получены решения суда (арбитражного суда) об их взыскании	8122	(5 613)	(9 151)
Госпошлины по хозяйственным договорам	8123	(4 259)	(5 686)
Переоценка финансовых вложений по текущей рыночной стоимости	8124	(35 307)	
Дисконт по векселям	8125		
Расходы по договорам уступки права требования	8126		(20 990)
Невозмещаемый НДС	8127	(651)	(9 992)
Расходы по выявленному бездоговорному потреблению электроэнергии	8128		-
Взносы в объединения и фонды	8129	(75 423)	(59 308)
Дебиторская задолженность, по которой срок исковой давности истек (более трех лет)	8130	(674)	(228)
Курсовые разницы	8131		
Судебные издержки	8132	(1 364)	(838)
Хищения, недостачи	8133		(2 473)
Издержки по исполнительному производству	8134	(14)	(315)
Погашение стоимости квартир работников	8135		
Прочая материальная (финансовая) помощь и другие выплаты работникам	8136	(63 106)	(60 706)
Материальная помощь пенсионерам (включая единовременные выплаты, компенсации коммунальных платежей)	8137	(1 314)	(1 736)
Расходы на проведение спортивных мероприятий	8138		
Расходы на проведение культурно-просветительных мероприятий	8139		
Расходы на благотворительность	8140	(28 000)	
Стоимость погашаемых векселей	8141		
Процентные расходы по долгосрочным облигациям	8142		
Остаточная стоимость списываемых основных средств	8143	(3 847)	
Уценка объектов основных средств	8144		
Прочие	8145	(39 184)	(32 021)

Руководитель _____ Щербакова В.М. _____ Главный бухгалтер _____ Абросимова О.М.

(подпись) (расшифровка подписи)

20 17 г.



указывается отчетная дата отчетного периода
указывается период предшествующего года, аналогичный отчетному периоду