

Бухгалтерский баланс
на 31 марта 2015 г.

Организация Открытое акционерное общество "Межрегиональная распределительная сетевая компания Урала"
Идентификационный номер налогоплательщика _____
Вид экономической деятельности передача электроэнергии, технологическое присоединение
Организационно-правовая форма/форма собственности открытые акционерные общества/частная собственность
Единица измерения: тыс. руб.
Местонахождение (адрес) 620026, г. Екатеринбург, ул. Мамина-Сибиряка, д. 140

Форма по ОКУД _____
Дата (число, месяц, год) 31 | 03 | 2015
по ОКПО 76507836
ИНН 6671163413
по ОКВЭД 40.10.2
по ОКОПФ/ОКФС 47 | 16
по ОКЕИ 384

Коды		
0710001		
31	03	2015
76507836		
6671163413		
40.10.2		
47	16	
384		

Пояснения	Наименование показателя	Код строки	На 31 марта 2015 г. (1)	На 31 декабря 2014 г. (2)	На 31 декабря 2013 г. (3)
	АКТИВ				
	I. ВНЕОБОРОТНЫЕ АКТИВЫ				
5.1.1.-5.2.2.	Нематериальные активы	1110	414	426	38
5.2.2.	в т.ч. незаконченные операции по приобретению нематериальных активов	1111			
5.2.1.-5.2.2.	Результаты исследований и разработок	1120			
5.2.2.	в т.ч. затраты по незаконченным исследованиям и разработкам	1121			
	Нематериальные поисковые активы	1130			
	Материальные поисковые активы	1140			
5.3.1.-5.3.6.	Основные средства	1150	48 206 539	48 359 832	45 571 509
	земельные участки и объекты природопользования	1151	76 399	76 399	76 340
	здания, машины и оборудование, сооружения	1152	44 408 045	44 990 093	41 817 420
	другие виды основных средств	1153	878 795	917 559	965 550
5.3.5.	незавершенное строительство	1154	2 604 855	2 217 179	2 545 110
5.3.6.	авансы, выданные под капитальное строительство и приобретение основных средств	1155	8 316	6 937	34 130
	сырье и материалы, предназначенные для использования при создании основных средств	1156	230 129	151 665	132 959
5.3.1.	Доходные вложения в материальные ценности	1160	-	-	-
	имущество для передачи в лизинг	1161			
	имущество предоставляемое по договору аренды	1162			
5.4.1.-5.4.3.	Финансовые вложения	1170	1 416 991	1 404 677	1 453 965
	инвестиции в дочерние общества	1171	1 004 231	1 004 231	1 004 231
	инвестиции в зависимые общества	1172			
	инвестиции в другие организации	1173	412 760	400 446	449 734
	займы, предоставленные организациям на срок более 12 месяцев	1174			
	финансовые вложения	1175			
5.7.2.	Отложенные налоговые активы	1180	787 738	655 947	256 179
	Прочие внеоборотные активы	1190	105 782	101 020	130 755
	Итого по разделу I	1100	50 517 464	50 521 902	47 412 446
	II. ОБОРОТНЫЕ АКТИВЫ				
5.5.1-5.5.2.	Запасы	1210	731 304	541 537	636 539
	сырье, материалы и другие аналогичные ценности	1211	728 519	538 986	627 352
	затраты в незавершенном производстве	1212			
	готовая продукция и товары для перепродажи	1213	2 785	2 551	9 187
	товары отгруженные	1214			
	прочие запасы и затраты	1215			
	Налог на добавленную стоимость по приобретенным ценностям	1220	500 267	600 157	392 631
5.6.1.-5.6.4.	Дебиторская задолженность	1230	8 168 307	7 661 649	6 524 715
	Платежи по которой ожидаются более чем через 12 месяцев после отчетной даты	1231	161 486	70 923	82 531
	покупатели и заказчики	123101	35 199	41 253	52 415
	векселя к получению	123102			
	авансы выданные	123103			
	прочая дебиторская задолженность	123104	126 287	29 670	30 116
	Платежи по которой ожидаются в течение 12 месяцев после отчетной даты	1232	8 006 821	7 590 726	6 442 184
	покупатели и заказчики	123201	7 687 157	6 989 412	5 758 856
	векселя к получению	123202			
	задолженность дочерних и зависимых обществ по дивидендам	123203			
	задолженность участников (учредителей) по взносам в уставный капитал	123204			
	авансы выданные	123205	62 603	129 695	81 868
	прочая дебиторская задолженность	123206	257 061	471 619	601 460
5.4.1-5.4.3.	Финансовые вложения (за исключением денежных эквивалентов)	1240	-	-	-
	займы, предоставленные организациям на срок менее 12 месяцев	1241			
	прочие краткосрочные финансовые вложения	1242			
Ф.4	Денежные средства и денежные эквиваленты	1250	3 012 127	2 899 575	1 106 369
	касса	1251	-	191	39
	расчетные счета	1252	3 008 416	2 892 515	1 084 025
	валютные счета	1253			
	прочие денежные средства	1254	3 711	6 869	22 305
	Прочие оборотные активы	1260	6 570	6 710	13 388
	Итого по разделу II	1200	12 418 575	11 709 628	8 673 642
	БАЛАНС	1600	62 936 039	62 231 530	56 086 088

Пояснения	Наименование показателя	Код строки	На 31 марта 2015 г. (1)	На 31 декабря 2014 г. (2)	На 31 декабря 2013 г. (3)
ПАССИВ					
III. КАПИТАЛ И РЕЗЕРВЫ					
3.1.	Уставный капитал (складочный капитал, уставный фонд, вклады товарищей)	1310	8 743 049	8 743 049	8 743 049
3.1.	Собственные акции, выкупленные у акционеров	1320			
5.3.1.-5.1.1.	Переоценка внеоборотных активов	1340			
3.1.	Добавочный капитал (без переоценки)	1350	17 009 503	17 009 503	17 009 503
3.1.	Резервный капитал	1360	356 892	356 892	339 163
3.1.	Нераспределенная прибыль (непокрытый убыток)	1370	7 089 782	7 023 766	5 123 891
	прошлых лет	1371	7 023 766	7 023 766	5 123 891
	отчетного периода	1372	66 016		
	Итого по разделу III	1300	33 199 226	33 133 210	31 215 606
IV. ДОЛГОСРОЧНЫЕ ОБЯЗАТЕЛЬСТВА					
5.6.7.-5.6.8.	Заемные средства	1410	6 297 973	10 297 973	12 231 733
	кредиты банков, подлежащие погашению более, чем через 12 месяцев после отчетной даты	1411	6 297 973	7 297 973	9 231 733
	займы, подлежащие погашению более чем через 12 месяцев после отчетной даты	1412	-	3 000 000	3 000 000
5.7.2.	Отложенные налоговые обязательства	1420	3 133 929	3 055 434	2 753 526
5.7.1.	Оценочные обязательства	1430			
5.6.5.-5.6.6.	Прочие обязательства	1450	751 243	955 380	514 369
	Итого по разделу IV	1400	10 183 145	14 308 787	15 499 628
V. КРАТКОСРОЧНЫЕ ОБЯЗАТЕЛЬСТВА					
5.6.7.-5.6.8.	Заемные средства	1510	6 037 998	2 101 508	161 117
	кредиты банков, подлежащие погашению в течение 12 месяцев после отчетной даты	1511	2 995 888	1 995 888	56 187
	займы, подлежащие погашению в течение 12 месяцев после отчетной даты	1512	3 042 110	105 620	104 930
5.6.5.-5.6.6.	Кредиторская задолженность	1520	8 335 227	7 819 931	6 738 245
	поставщики и подрядчики	1521	4 694 332	4 069 271	4 017 801
	векселя к уплате	1522			
	задолженность по оплате труда перед персоналом	1523	322 539	348 718	319 100
	задолженность перед государственными внебюджетными фондами	1524	151 628	138 534	115 683
	задолженность по налогам и сборам	1525	683 159	705 127	295 777
	авансы полученные	1526	2 415 052	2 483 907	1 887 753
	задолженность участникам (учредителям) по выплате доходов	1527	5 236	5 117	
	прочая кредиторская задолженность	1528	63 281	69 257	102 131
	Доходы будущих периодов	1530	89 457	93 176	73 360
5.7.1.	Оценочные обязательства	1540	5 090 986	4 774 918	2 398 132
	Прочие обязательства	1550			
	Итого по разделу V	1500	19 553 668	14 789 533	9 370 854
	БАЛАНС	1700	62 936 039	62 231 530	56 086 088


Руководитель Ирина Сергеевна Шербакова В.М.

Главный бухгалтер

Абросимова О.М.

27" сентября 2015

- (1) - указывается отчетная дата отчетного периода
(2) - указывается предшествующий год
(3) - указывается год, предшествующий предшествующему



2.1. Себестоимость реализованной продукции, работ, услуг по элементам затрат

Показатель		За 1 квартал 2015 год	За 1 квартал 2014 год
Наименование	Код		
1	2	3	4
Затраты на производство	6510	14 267 954	14 776 297
в том числе			
материальные затраты	6511	3 186 914	3 636 072
затраты на оплату труда	6512	1 752 255	1 629 830
отчисления на социальные нужды	6513	548 888	450 306
амортизация	6514	1 081 619	1 022 970
прочие затраты	6515	7 698 278	8 037 119
Справочно: Изменение запасов и резервов (прирост [+], уменьшение [-]):	6520	(234)	32 649
в том числе			
незавершенного производства	6521	-	36 000
готовой продукции	6522	(234)	(3 457)
покупных товаров	6523	-	-
товаров отгруженных	6524	-	106
вспомогательного сырья	6525		
Итого себестоимость реализованной продукции (товаров, работ, услуг)	6500	14 267 954	14 776 297
в том числе:			
себестоимость реализованных товаров	6530		
услуг управления на сторону	6540		
Коммерческие расходы	6550	-	-
в том числе			
материальные затраты	6551		
затраты на оплату труда	6552		
отчисления на социальные нужды	6553		
амортизация	6554		
прочие затраты	6555		
Управленческие расходы	6560	214 577	235 525
в том числе			
материальные затраты	6561	3 030	1 510
затраты на оплату труда	6562	99 519	87 975
отчисления на социальные нужды	6563	30 180	22 449
амортизация	6564	2 315	2 171
прочие затраты	6565	79 533	121 420

Руководитель

Щербакова В.М.

(подпись) (расшифровка подписи)

Главный бухгалтер

Заросимова О.М.

(подпись) (расшифровка подписи)

«27»

20 15

(1) - указывается отчетная дата отчетного периода

(2) - указывается период предыдущего года, аналогичный отчетному периоду

2.2. Прибыль, приходящаяся на одну акцию, разводненная прибыль на акцию

Показатель		За 1 квартал 2015 год	За 1 квартал 2014 год
Наименование	Код		
1	2	3	4
Чистая прибыль (непокрытый убыток) отчетного периода	6610	66 016	119 956
Дивиденды по привилегированным акциям ³	6611		
Базовая прибыль (убыток) отчетного периода	6612	66 016	119 956
Средневзвешенное количество обыкновенных акций, находящихся в обращении в течение отчетного года.	6613	87 430 485 711	87 430 485 711
Базовая прибыль (убыток) на акцию	6620	0.0000008	0.0000014
Средневзвешенная рыночная стоимость одной обыкновенной акции	6621	0.0662	0.0439
Возможный прирост прибыли и средневзвешенного количества акций в обращении	6630	X	X
В результате конвертации привилегированных акций в обыкновенные акции	6631	X	X
возможный прирост прибыли	66311		
дополнительное количество акций	66312		
В результате конвертации облигаций в обыкновенные акции	6632	X	X
возможный прирост прибыли	66321		
дополнительное количество акций	66322		
В результате исполнения договоров купли-продажи акций по цене, ниже рыночной	6633	X	X
договорная цена приобретения	66331		
возможный прирост прибыли	66332		
дополнительное количество акций	66333		
Разводненная прибыль на акцию	6640	0.0000	0.0000
скорректированная величина базовой прибыли	6641		
скорректированная величина средневзвешенного количества акций в обращении	6642		

Руководитель



Шербакова В.М.

(расшифровка подписи)

Главный бухгалтер

Абросимова О.М.

« 27 »

20

- (1) - указывается отчетная дата отчетного периода
- (2) - указывается период предыдущего года, аналогичный отчетному периоду
- (3) - в данный показатель входят дивиденды по кумулятивным акциям за предыдущие отчетные периоды, которые были выплачены или объявлены в течение отчетного года

2.3. Налогообложение прибыли

Показатель	Код	За 1 квартал 2015 год	За 1 квартал 2014 год
1	2	3	4
Прибыль (убыток) до налогообложения	6710	120 635	171 194
в том числе облагаемая по ставке: 20%	67101		
другим ставкам	67102	120 635	171 194
необлагаемая	67103		
Постоянные разницы	6711	176 662	108 860
Справочно: постоянные разницы, корреспондирующие с временными разницами	67111		
Изменение временных вычитаемых разниц	6712	718 666	2 495 395
Изменение временных налогооблагаемых разниц	6713	(428 038)	(1 347 031)
Налоговая база	6714	587 925	1 428 418
Расход (доход) по налогу на прибыль	6720	22 122	31 320
Условный расход (доход) по налогу на прибыль	6721	22 122	31 320
Постоянное налоговое обязательство (актив)	6722	32 397	(19 916)
Справочно: изменение отложенных налогов, отнесённое на прибыли и убытки	67221		
Расход (доход) по отложенным налогам	6723	53 297	210 096
в том числе:			
изменение отложенного налогового актива	67231	131 792	456 538
изменение отложенного налогового обязательства	67232	(78 495)	(246 442)
Текущий налог на прибыль	6724	(107 816)	(261 332)
Уточнение сумм налога на прибыль за прошлые налоговые периоды	6725		
Иные налоговые платежи и санкции из прибыли	6730	(100)	(2)
в том числе по существенным статьям	6731		
Прибыль (убыток) от обычной деятельности	6740	66 016	119 956

Руководитель

Главный бухгалтер



Щербакова В.М.

(расшифровка подписи)

Абросимова О.М.

(расшифровка подписи)

(1) - указывается отчетная дата отчетного периода

(2) - указывается период предыдущего года, аналогичный отчетному периоду

**3.4. Расчет оценки стоимости
чистых активов акционерного общества**

Наименование показателя	Код строки бухгалтерского баланса	На 31 марта 2015 г. (6)	На 31 декабря 2014 г. (7)	На 31 декабря 2013 г. (8)
1	2	3	4	5
I. Активы				
1. Нематериальные активы	1110	414	426	38
2. Результаты исследований и разработок	1120	-	-	-
3. Нематериальные поисковые активы	1130	-	-	-
4. Материальные поисковые активы	1140	-	-	-
5. Основные средства	1150	48 206 539	48 359 832	45 571 509
6. Доходные вложения в материальные ценности	1160	-	-	-
7. Долгосрочные и краткосрочные финансовые вложения	1170 + 1240	1 416 991	1 404 677	1 453 965
8. Прочие внеоборотные активы ²	1180+1190	893 520	756 967	386 934
9. Запасы	1210	731 304	541 537	636 539
10. Налог на добавленную стоимость по приобретенным ценностям	1220	500 267	600 157	392 631
11. Дебиторская задолженность ³	1230	8 168 307	7 661 649	6 524 715
12. Денежные средства и денежные эквиваленты	1250	3 012 127	2 899 575	1 106 369
13. Прочие оборотные активы ¹	1260	6 570	6 710	13 388
14. Итого активы, принимаемые к расчету (сумма данных пунктов 1 - 13)		62 936 039	62 231 530	56 086 088
II. Обязательства				
15. Долгосрочные заемные средства	1410	6 297 973	10 297 973	12 231 733
16. Отложенные налоговые обязательства	1420	3 133 929	3 055 434	2 753 526
17. Оценочные обязательства	1430+1540	5 090 986	4 774 918	2 398 132
18. Прочие долгосрочные обязательства	1450	751 243	955 380	514 369
19. Краткосрочные заемные средства	1510	6 037 998	2 101 508	161 117
20. Кредиторская задолженность ⁴	1520	8 335 227	7 819 931	6 738 245
21. Прочие краткосрочные обязательства ⁵	1550	-	-	-
22. Итого обязательства, принимаемые к расчету (сумма данных пунктов 15 - 21)		29 647 356	29 005 144	24 797 122
23. Стоимость чистых активов акционерного общества (итого активы, принимаемые к расчету (стр. 14) минус итог обязательства, принимаемые к расчету (стр. 22))		33 288 683	33 226 386	31 288 966

Руководитель

Шарбакова В.М.

Главный бухгалтер

Абросимова О.М.
(подпись)

Абросимова О.М.

(расшифровка подписи)

27. 09.05.2015 г.

¹ За исключением фактических затрат по выкупу собственных акций у акционеров.

² Включая величину отложенных налоговых активов.

³ За исключением задолженности участников (учредителей) по взносам в уставный капитал.

⁴ Включая величину задолженности участникам по выплате доходов

⁵ В данных о величине прочих долгосрочных и краткосрочных обязательств приводятся суммы созданных в

⁶ указывается год, предшествующий предыдущему

⁷ указывается предыдущий год


⁸ указывается отчетная дата отчетного периода

5.11. Прочие доходы и расходы


Показатель		За 1 квартал 2015г. (1)	За 1 квартал 2014 г. (2)
Наименование	Код		
1	2		
Прочие доходы всего	8000	709 118	280 344
в том числе:			
От реализации основных средств, кроме квартир	8001	-	1 044
От реализации квартир	8002	294	4 425
От реализации МПЗ	8003	4 912	4 956
От реализации валюты	8004		
От реализации нематериальных активов	8005		
От продажи ценных бумаг	8006		
От реализации других активов	8007	2	9
От совместной деятельности	8008		
Прибыль 2014 г., выявленная в отчетном периоде	8009	119 495	
Прибыль 2013 г., выявленная в отчетном периоде	8010	67 962	10 555
Прибыль 2012 г., выявленная в отчетном периоде	8011	5	20 109
Прибыль до 01.01.2012 г., выявленная в отчетном периоде	8012	22 562	24 454
Пени, штрафы и неустойки, признанные или по которым получены решения суда (арбитражного суда) об их взыскании	8013	43 541	48 019
Кредиторская задолженность, по которой срок исковой давности	8014	521	114
Курсовые разницы	8015		
Имущество, оказавшееся в излишке по рез. инвентаризации	8016		
Безвозмездно полученные активы, кроме ОС и НМА	8017		
Доход от безвозмездно полученных ОС, определяемый в установленном порядке	8018	2 911	2 931
Стоимость материальных ценностей, остающихся от списания непригодных к восстановлению и дальнейшему использованию активов	8019	6 989	2 225
Переоценка финансовых вложений по текущей рыночной	8020	37 340	57 508
Доход от уменьшения (списания) резерва по сомнительным долгам	8021	277 633	21 626
Доход от уменьшения (списания) резерва под оценочные обязательства	8022	16 112	11
Доход от уменьшения (списания) резерва под снижение стоимости МПЗ	8023		
Доходы по договорам уступки права требования	8024		2 000
Доход от выявленного бездоговорного потребления	8025	17 503	18 813
Страховые выплаты к получению	8026	1 150	2 829
Доходы, связанные с участием в УК других организаций	8027		
Восстановление ранее списанной дебиторской задолженности	8028		
Дисконт по векселям	8029		
Компенсация за разницу в тарифах (бюджетное финансирование)	8030		
Доход от уменьшения (списания) резерва под обесценение финансовых	8031		
Дооценка объектов основных средств	8032		
Признание дохода от выбытия основных средств	8033	807	
Доходы от компенсации затрат по выносу линий	8034	79 763	51 917
Прочие	8035	9 616	6 799
Прочие расходы всего	8100	(1 172 834)	(1 163 393)
в том числе:			
От реализации основных средств, кроме квартир	8101	(40)	(47)
От реализации квартир	8102	(455)	(4 253)
От реализации МПЗ	8103	(2 472)	(4 170)
От реализации валюты	8104		
От реализации нематериальных активов	8105		
От продажи ценных бумаг	8106		
От реализации других активов	8107		(7)
Другие налоги	8108		
Расходы по оплате услуг банков	8109	(594)	(690)
Расходы по обслуживанию финансовых вложений	8110	(284)	(325)
Резерв по сомнительным долгам	8111	(498 346)	(794 936)
Резерв под обесценение финансовых вложений	8112		
Резерв под снижение стоимости материальных ценностей	8113		
Резерв по прекращаемой деятельности	8114		
Резерв по оценочным обязательствам	8115	(79 556)	(175 336)
Выбытие активов без дохода	8116	(689)	
НДС по безвозмездно переданному имуществу	8117		
Убыток 2014 г., выявленный в отчетном периоде	8118	(166 902)	
Убыток 2013 г., выявленный в отчетном периоде	8119	(59 801)	(5 603)
Убыток 2012 г., выявленный в отчетном периоде	8120	(977)	(651)
Убыток до 01.01.2012 г., выявленный в отчетном периоде	8121	-	(13)
Пени, штрафы и неустойки, признанные или по которым получены решения суда (арбитражного суда) об их взыскании	8122	(24 062)	(164)

Показатель		За 1 квартал 2015г. (1)	За 1 квартал 2014 г. (2)
Наименование	Код		
1	2		
Госпошлины по хозяйственным договорам	8123	(4 483)	(3 866)
Переоценка финансовых вложений по текущей рыночной	8124	(25 025)	(10 006)
Дисконт по векселям	8125		
Расходы по договорам уступки права требования	8126		(2 000)
Невозмещаемый НДС	8127	(2 051)	(776)
Расходы по выявленному бездоговорному потреблению	8128		
Взносы в объединения и фонды	8129	(50 650)	(63 276)
Дебиторская задолженность, по которой срок исковой давности истек (более трех лет)	8130	(1 242)	(75)
Курсовые разницы	8131		
Судебные издержки	8132	(1 922)	(340)
Хищения, недостачи	8133		
Издержки по исполнительному производству	8134	(50)	(16)
Погашение стоимости квартир работников	8135		
Прочая материальная (финансовая) помощь и другие выплаты	8136	(60 050)	(72 132)
Материальная помощь пенсионерам (включая единовременные)	8137	(1 186)	(1 460)
Расходы на проведение спортивных мероприятий	8138		
Расходы на проведение культурно-просветительных мероприятий	8139		(5)
Расходы на благотворительность	8140		
Уценка объектов основных средств	8141		
Балансовая стоимость от списания НЗС	8142	(146 887)	
Остаточная стоимость при списании, ликвидации ОС	8143	(9 478)	(280)
Списание материалов	8144	(6 181)	(73)
Прочие	8145	(29 451)	(22 893)

Руководитель


 Шербакова В.М.
 (подпись) (расшифровка подписи)

Главный бухгалтер


 Абросимова О.М.

«27»



- (1) - указывается отчетная дата отчетного периода
- (2) - указывается период предыдущего года аналогичный отчетному периоду