

Бухгалтерский баланс
на 30 июня 20 18 г.

Организация Открытое акционерное общество "Межрегиональная распределительная сетевая компания Урала"
Идентификационный номер налогоплательщика
Вид экономической деятельности передача электроэнергии, технологическое присоединение, энергосбытовая деятельность
Организационно-правовая форма/форма собственности ОТКРЫТЫЕ АКЦИОНЕРНЫЕ ОБЩЕСТВА/ЧАСТНАЯ СОБСТВЕННОСТЬ
Единица измерения: тыс. руб.
Местонахождение (адрес) 620126, г. Екатеринбург, ул. Мамина-Сибиряка, д. 140

Коды			
0710001			
Дата (число, месяц, год)	30	06	2018
Форма по ОКУД			
по ОКПО	76507836		
ИНН	6671163413		
по ОКВЭД		35.12	
по ОКФС/ОКФС	47	16	
по ОКЕИ		384	

Пояснения	Наименование показателя	Код строки	На 30 июня 2018 г. (1)	На 31 декабря 2017 г. (2)	На 31 декабря 2016 г. (3)
	АКТИВ				
	I. ВНЕОБОРОТНЫЕ АКТИВЫ				
5.1.1.-5.2.2.	Нематериальные активы	1110	303	295	327
5.2.2.	в т.ч. незаконченные операции по приобретению нематериальных активов	1111			
5.2.1.-5.2.2.	Результаты исследований и разработок	1120	116	132	
5.2.2.	в т.ч. затраты по незаконченным исследованиям и разработкам	1121			
	Нематериальные поисковые активы	1130			
	Материальные поисковые активы	1140			
5.3.1.-5.3.6.	Основные средства	1150	51 788 837	51 735 788	50 640 794
	земельные участки и объекты природопользования	1151	91 688	81 494	79 920
	здания, машины и оборудование, сооружения	1152	47 185 848	48 630 944	47 815 227
	другие виды основных средств	1153	989 913	798 657	797 069
5.3.5.	незавершенное строительство	1154	3 270 383	2 070 143	1 714 694
5.3.6.	авансы, выданные под капитальное строительство и приобретение основных средств	1155	1 440	2 216	6 106
	сырье и материалы, предназначенные для использования при создании основных средств*	1156	249 565	152 334	227 778
5.3.1.	Доходные вложения в материальные ценности	1160	-	-	-
	имущество для передачи в лизинг	1161			
	имущество предоставляемое по договору аренды	1162			
5.4.1.-5.4.3.	Финансовые вложения	1170	3 618 654	3 222 715	2 474 830
	инвестиции в дочерние общества	1171	935 820	999 230	999 230
	инвестиции в зависимые общества	1172			
	инвестиции в другие организации	1173	2 682 834	2 223 485	1 475 600
	займы, предоставленные организациям на срок более 12 месяцев	1174			
	финансовые вложения	1175			
5.7.2.	Отложенные налоговые активы	1180	1 287 024	814 355	566 754
	Прочие внеоборотные активы	1190	655 188	582 643	435 253
	Итого по разделу I	1100	57 350 122	56 355 928	54 117 958
	II. ОБОРОТНЫЕ АКТИВЫ				
5.5.1.-5.5.2.	Запасы	1210	1 168 338	712 154	683 418
	сырье, материалы и другие аналогичные ценности	1211	1 166 491	709 740	680 963
	затраты в незавершенном производстве	1212			
	готовая продукция и товары для перепродажи	1213	1 847	2 414	2 455
	товары отгруженные	1214			
	прочие запасы и затраты	1215			
	Налог на добавленную стоимость по приобретенным ценностям	1220	32 721	32 784	87 429
5.6.1.-5.6.4.	Дебиторская задолженность	1230	6 010 294	8 063 965	8 832 889
	Платежи по которой ожидаются более чем через 12 месяцев после отчетной даты	1231	169 485	165 159	177 408
	покупатели и заказчики	123101	60 754	56 872	64 905
	векселя к получению	123102			
	авансы выданные	123103	1 685	1 685	507
	прочая дебиторская задолженность	123104	107 046	106 602	111 996
	Платежи по которой ожидаются в течение 12 месяцев после отчетной даты	1232	5 840 809	7 898 806	8 655 481
	покупатели и заказчики	123201	4 277 221	7 504 168	8 393 171
	векселя к получению	123202			
	задолженность дочерних и зависимых обществ по дивидендам	123203	417 236		
	задолженность участников (учредителей) по взносам в уставный капитал	123204			
	авансы выданные	123205	453 328	12 426	17 965
	прочая дебиторская задолженность	123206	693 024	382 212	244 345
5.4.1.-5.4.3.	Финансовые вложения (за исключением денежных эквивалентов)	1240	-	-	-
	займы, предоставленные организациям на срок менее 12 месяцев	1241			
	прочие краткосрочные финансовые вложения	1242			
Ф.4	Денежные средства и денежные эквиваленты	1250	776 286	972 065	996 924
	касса	1251			
	расчетные счета	1252	274 749	156 500	846 474
	валютные счета	1253			
	прочие денежные средства	1254	1 537	565	450
	денежные эквиваленты	1255	500 000	815 000	150 000
	Прочие оборотные активы	1260	253 304	222 282	240 913
	Итого по разделу II	1200	8 240 943	10 003 250	10 841 573
	БАЛАНС	1600	65 591 065	66 359 178	64 959 531

Пояснения	Наименование показателя	Код строки	На 30 июня 2018 г. (1)	На 31 декабря 2017 г. (2)	На 31 декабря 2016 г. (3)
	ПАССИВ				
	III. КАПИТАЛ И РЕЗЕРВЫ				
3.1.	Уставный капитал (складочный капитал, уставный фонд, вклады товарищей)	1310	8 743 049	8 743 049	8 743 049
3.1.	Капитал (до регистрации изменений)	1311			
3.1.	Собственные акции, выкупленные у акционеров	1320			
5.3.1.,5.1.1.	Переоценка внеоборотных активов	1340			
3.1.	Добавочный капитал (без переоценки)	1350	17 009 503	17 009 503	17 009 503
3.1.	Резервный капитал	1360	437 152	437 152	437 152
3.1.	Нераспределенная прибыль (непокрытый убыток)	1370	12 578 547	14 815 029	10 970 413
	прошлых лет	1371	12 926 530	14 815 029	10 970 413
	отчетного периода	1372	(347 983)		
	Итого по разделу III	1300	38 768 251	41 004 733	37 160 117
	IV. ДОЛГОСРОЧНЫЕ ОБЯЗАТЕЛЬСТВА				
5.6.7.-5.6.8.	Заемные средства	1410	12 660 921	10 333 327	10 882 973
	кредиты банков, подлежащие погашению более, чем через 12 месяцев после отчетной даты	1411	6 060 921	3 733 327	4 282 973
	займы, подлежащие погашению более чем через 12 месяцев после отчетной даты	1412	6 600 000	6 600 000	6 600 000
5.7.2.	Отложенные налоговые обязательства	1420	3 461 653	3 375 041	3 360 597
5.7.1.	Оценочные обязательства	1430			
5.6.5.-5.6.6.	Прочие обязательства	1450	720 719	733 238	444 598
	Итого по разделу IV	1400	16 843 293	14 441 606	14 688 168
	V. КРАТКОСРОЧНЫЕ ОБЯЗАТЕЛЬСТВА				
5.6.7.-5.6.8.	Заемные средства	1510	208 969	200 319	208 281
	кредиты банков, подлежащие погашению в течение 12 месяцев после отчетной даты	1511	27 027	16 615	26 339
	займы, подлежащие погашению в течение 12 месяцев после отчетной даты	1512	181 942	183 704	181 942
5.6.5.-5.6.6.	Кредиторская задолженность	1520	6 804 518	6 144 244	7 866 877
	поставщики и подрядчики	1521	3 812 998	3 505 696	4 688 445
	векселя к уплате	1522			
	задолженность по оплате труда перед персоналом	1523	328 242	338 942	344 871
	задолженность перед государственными внебюджетными фондами	1524	147 134	98 473	163 005
	задолженность по налогам и сборам	1525	1 182 926	990 896	1 239 400
	авансы полученные	1526	1 036 276	981 447	1 200 962
	задолженность участникам (учредителям) по выплате доходов	1527	142 099	18 377	14 564
	прочая кредиторская задолженность	1528	154 843	210 413	215 630
	Доходы будущих периодов	1530	192 015	193 910	117 256
5.7.1.	Оценочные обязательства	1540	2 773 870	4 374 217	4 918 799
	Прочие обязательства	1550	149	149	33
	Итого по разделу V	1500	9 979 521	10 912 839	13 111 246
	БАЛАНС	1700	65 591 065	66 359 178	64 959 531

Руководитель  Дрегваль С.Г.
(подпись)

Главный бухгалтер


(подпись)

Абросимова О.М.



(1) - указывается отчетная дата отчетного периода
(2) - указывается предыдущий год
(3) - указывается год, предшествующий предыдущему

Отчет о финансовых результатах


за 6 месяцев 20 18 г.

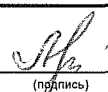
Открытое акционерное общество "Межрегиональная распределительная сетевая
 Организация компания Урала"
 Идентификационный номер налогоплательщика _____
 Вид экономической деятельности передача электроэнергии, технологическое присоединение,
 энергосбытовая деятельность
 Организационно-правовая форма/форма собственности _____
ОТКРЫТЫЕ АКЦИОНЕРНЫЕ ОБЩЕСТВА/ЧАСТНАЯ СОБСТВЕННОСТЬ
 Единица измерения: тыс. руб.

Форма по ОКУД	Коды 0710002		
Дата (число, месяц, год)	30	06	2018
по ОКПО	76507836		
ИНН	6671163413		
по ОКВЭД	35.12		
по ОКОПФ/ОКФС	47	16	
по ОКЕИ	384		

Пояснения	Наименование показателя	Код	За 6 месяцев	За 6 месяцев
			2018 г.	2017 г.
1	2	3	(1)	(2)
			4	5
	Выручка	2110	37 855 982	34 859 125
	в том числе			
	выручка от передачи электроэнергии	2111	37 074 111	34 357 893
	выручка от техприсоединения	2112	276 643	332 158
	выручка от организации функционирования и развитию ЕЭС России в части распределительного электросетевого комплекса	2113		
	выручка от перепродажи электроэнергии и мощности	2114	341 112	-
	доходы от участия в других организациях	2115		
	доходы от аренды	2116	122 647	123 067
	выручка от продажи прочей продукции, товаров, работ, услуг промышленного характера	2117	39 501	43 562
	выручка от продажи прочей продукции, товаров, работ, услуг непромышленного характера	2118	1 968	2 445
		2119		-
2.1.	Себестоимость продаж	2120	(32 940 525)	(31 030 883)
	в том числе			
	себестоимость передачи электроэнергии	2121	(32 324 120)	(30 719 086)
	себестоимость техприсоединения	2122	(188 704)	(192 722)
	себестоимость организации функционирования и развитию ЕЭС России в части распределительного электросетевого комплекса	2123		
	себестоимость перепродажи электроэнергии и мощности	2124	(307 026)	
	себестоимость участия в других организациях	2125		
	себестоимость услуг аренды	2126	(93 607)	(88 685)
	себестоимость прочей продукции, товаров, работ, услуг промышленного характера	2127	(24 598)	(28 103)
	себестоимость прочей продукции, товаров, работ, услуг непромышленного характера	2128	(2 470)	(2 287)
		2129		
	Валовая прибыль (убыток)	2100	4 915 457	3 828 242
2.1.	Коммерческие расходы	2210	(26 117)	-
2.1.	Управленческие расходы	2220	(478 177)	(535 777)
	Прибыль (убыток) от продаж	2200	4 411 163	3 292 465
	Доходы от участия в других организациях	2310	417 236	236 568
	Проценты к получению	2320	52 346	73 769
	Проценты к уплате	2330	(393 328)	(489 624)
5.11.	Прочие доходы	2340	3 071 608	2 402 964
5.11.	Прочие расходы	2350	(8 019 641)	(1 684 716)
	Прибыль (убыток) до налогообложения	2300	(460 616)	3 831 426
2.3.	Текущий налог на прибыль	2410	(220 227)	(604 484)
2.3.	в т.ч. постоянные налоговые обязательства (активы)	2421	(9 741)	(106 411)
2.3.	Изменение отложенных налоговых обязательств	2430	(86 612)	5 740
2.3.	Изменение отложенных налоговых активов	2450	472 669	(220 175)
2.3.	Прочее	2460	(53 197)	(21)
	Чистая прибыль (убыток)	2400	(347 983)	3 012 486

Пояснения	Наименование показателя	Код	За 6 месяцев	За 6 месяцев
			2018 г.	2017 г.
			(1)	(2)
5.1.1. 5.3.1.	СПРАВОЧНО Результат от переоценки внеоборотных активов, не включаемый в чистую прибыль (убыток) периода	2510		
3.2.	Результат от прочих операций, не включаемый в чистую прибыль (убыток) периода	2520		
	Совокупный финансовый результат периода	2500	(347 983)	3 012 486
2.2.	Базовая прибыль (убыток) на акцию	2900	(0.0000040)	0.0000345
2.2.	Разводненная прибыль (убыток) на акцию	2910		

Руководитель  Древалев С.Г.
 (подпись) (расшифровка подписи)

Главный бухгалтер  Абросимова О.М.
 (подпись) (расшифровка подписи)

27 июля 20 18

- (1) - указывается отчетная дата отчетного периода
 (2) - указывается период предыдущего года, аналогичный отчетному периоду

2.1. Себестоимость реализованной продукции, работ, услуг по элементам затрат

Показатель		За 6 месяцев 2018 г.	За 6 месяцев 2017 г.
Наименование	Код		
1	2	3	4
Затраты на производство	6510	32 940 525	31 030 883
в том числе			
материальные затраты	6511	6 670 738	6 334 337
затраты на оплату труда	6512	3 673 011	3 837 406
обязательные страховые взносы, страхование от НС и ПЗ	6513	1 131 225	1 169 089
амортизация	6514	2 600 299	2 437 458
прочие затраты	6515	18 865 252	17 252 593
Справочно: Изменение запасов и резервов (прирост [+], уменьшение [-]):	6520	(567)	80
в том числе			
незавершенного производства	6521		
готовой продукции	6522	(567)	80
покупных товаров	6523		
товаров отгруженных	6524		
вспомогательного сырья	6525		
Итого себестоимость реализованной продукции (товаров, работ, услуг)	6500	32 940 525	31 030 883
в том числе:			
себестоимость реализованных товаров	6530		
услуг управления на сторону	6540		
Коммерческие расходы	6550	26 117	-
в том числе			
материальные затраты	6551	1 221	-
затраты на оплату труда	6552	15 621	-
обязательные страховые взносы, страхование от НС и ПЗ	6553	4 749	-
амортизация	6554	1	-
прочие затраты	6555	4 525	-
Управленческие расходы	6560	478 177	535 777
в том числе			
материальные затраты	6561	7 113	7 041
затраты на оплату труда	6562	226 333	287 247
обязательные страховые взносы, страхование от НС и ПЗ	6563	63 482	71 595
амортизация	6564	4 744	4 529
прочие затраты	6565	176 505	165 365

Руководитель

Дрегваль С.Г.

(расшифровка подписи)


Главный бухгалтер

Абросимова О.М.

(расшифровка подписи)

июля

20 18 г.



2.2. Прибыль, приходящаяся на одну акцию, разводненная прибыль на акцию

Показатель		За 6 месяцев	За 6 месяцев
Наименование	Код	2018 г.	2017 г.
1	2	3	4
Чистая прибыль (непокрытый убыток) отчетного периода	6610	(347 983)	3 012 486
Дивиденды по привилегированным акциям ³	6611		
Базовая прибыль (убыток) отчетного периода	6612	(347 983)	3 012 486
Средневзвешенное количество обыкновенных акций, находящихся в обращении в течение отчетного года.	6613	87 430 485 711	87 430 485 711
Базовая прибыль (убыток) на акцию	6620	(0.0000040)	0.0000345
Средневзвешенная рыночная стоимость одной обыкновенной акции	6621	0.178	0.150
Возможный прирост прибыли и средневзвешенного количества акций в обращении	6630	X	X
В результате конвертации привилегированных акций в обыкновенные акции	6631	X	X
возможный прирост прибыли	66311		
дополнительное количество акций	66312		
В результате конвертации облигаций в обыкновенные акции	6632	X	X
возможный прирост прибыли	66321		
дополнительное количество акций	66322		
В результате исполнения договоров купли-продажи акций по цене, ниже рыночной	6633	X	X
договорная цена приобретения	66331		
возможный прирост прибыли	66332		
дополнительное количество акций	66333		
Разводненная прибыль на акцию	6640	0.0000	0.0000
скорректированная величина базовой прибыли	6641		
скорректированная величина средневзвешенного количества акций в обращении	6642		



Руководитель

Дрегваль С.Г.

Главный бухгалтер

Абросимова О.М.


(подпись)


(расшифровка подписи)


20 18 г.

2.3. Налогообложение прибыли

Показатель	Код	За 6 месяцев 2018 г.	За 6 месяцев 2017 г.
1	2	3	4
Прибыль (убыток) до налогообложения	6710	(460 616)	3 831 426
в том числе облагаемая по ставке: 20%	67101		
другим ставкам	67102	(460 616)	3 831 426
необлагаемая	67103	(417 236)	(236 568)
Постоянные разницы	6711	48 704	536 881
Справочно: постоянные разницы, корреспондирующие с временными	67111		
Изменение временных вычитаемых разниц	6712	2 363 345	(1 110 863)
Изменение временных налогооблагаемых разниц	6713	(433 062)	28 960
Налоговая база	6714	1 101 135	3 049 836
Расход (доход) по налогу на прибыль	6720	(227 520)	712 508
Условный расход (доход) по налогу на прибыль	6721	(175 571)	712 508
Постоянное налоговое обязательство (актив)	6722	(9 741)	(106 411)
Справочно: изменение отложенных налогов, отнесённое на прибыли и убытки	67221		
Расход (доход) по отложенным налогам	6723	386 057	(214 435)
в том числе:			
изменение отложенного налогового актива	67231	472 669	(220 175)
изменение отложенного налогового обязательства	67232	(86 612)	5 740
Текущий налог на прибыль	6724	(220 227)	(604 484)
Уточнение сумм налога на прибыль за прошлые налоговые периоды	6725	(51 949)	-
Иные налоговые платежи и санкции из прибыли	6730	(1 248)	(21)
в том числе по существенным статьям	6731		
Прибыль (убыток) от обычной деятельности	6740	(347 983)	3 012 486




(подпись)


(подпись)

Дрегваль С.Г.
(расшифровка подписи)

Абросимова О.М.
(расшифровка подписи)

**3.4. Расчет оценки стоимости
чистых активов акционерного общества**

Наименование показателя		Код строки бухгалтерского баланса	На 30 июня 2018 г. (8)	На 31 декабря 2017 г. (7)	На 31 декабря 2016 г. (6)
1		2	3	4	5
I.	Активы				
1.	Нематериальные активы	1110	303	295	327
2.	Результаты исследований и разработок	1120	116	132	-
3.	Нематериальные поисковые активы	1130	-	-	-
4.	Материальные поисковые активы	1140	-	-	-
5.	Основные средства	1150	51 788 837	51 735 788	50 640 794
6.	Доходные вложения в материальные ценности	1160	-	-	-
7.	Долгосрочные и краткосрочные финансовые	1170 + 1240	3 618 654	3 222 715	2 474 830
8.	Прочие внеоборотные активы ²	1180+1190	1 942 212	1 396 998	1 002 007
9.	Запасы	1210	1 168 338	712 154	683 418
10.	Налог на добавленную стоимость по приобретенным ценностям	1220	32 721	32 784	87 429
11.	Дебиторская задолженность ³	1230	6 010 294	8 063 965	8 832 889
12.	Денежные средства и денежные эквиваленты	1250	776 286	972 065	996 924
13.	Прочие оборотные активы ¹	1260	253 304	222 282	240 913
14.	Итого активы, принимаемые к расчету (сумма данных пунктов 1 - 13)		65 591 065	66 359 178	64 959 531
II.	Обязательства				
15.	Долгосрочные заемные средства	1410	12 660 921	10 333 327	10 882 973
16.	Отложенные налоговые обязательства	1420	3 461 653	3 375 041	3 360 597
17.	Оценочные обязательства	1430+1540	2 773 870	4 374-217	4 918 799
18.	Прочие долгосрочные обязательства	1450	720 719	733 238	444 598
19.	Краткосрочные заемные средства	1510	208 969	200 319	208 281
20.	Кредиторская задолженность ⁴	1520	6 804 518	6 144 244	7 866 877
21.	Прочие краткосрочные обязательства ⁵	1550	149	149	33
22.	Итого обязательства, принимаемые к расчету (сумма данных пунктов 15 - 21)		26 630 799	25 160 535	27 682 158
23.	Стоимость чистых активов акционерного общества (итого активы, принимаемые к расчету (стр. 14) минус итог обязательств, принимаемые к расчету (стр. 22))		38 960 266	41 198 643	37 277 373

Руководитель

Дрегваль С.Г.

Главный бухгалтер

Абросимова О.М.

(подпись)

(расшифровка подписи)

(подпись)

(расшифровка подписи)



¹ За исключением фактических затрат по выкупу собственных акций у акционеров.

² Включая величину отложенных налоговых активов.

³ За исключением задолженности участников (учредителей) по взносам в уставный капитал.

⁴ Включая величину задолженности участникам по выплате доходов

⁵ В данных о величине прочих долгосрочных и краткосрочных обязательств приводятся суммы созданных в установленном порядке резервов в связи с условными обязательствами и с прекращением деятельности

⁶ указывается год, предшествующий предыдущему

⁷ указывается предыдущий год

⁸ указывается отчетная дата отчетного периода

5.11. Прочие доходы и расходы

Показатель		За 6 месяцев 2018 г.	За 6 месяцев 2017 г.
Наименование	Код		
1	2		
Прочие доходы всего	8000	3 071 608	2 402 964
в том числе:			
От реализации основных средств, кроме квартир	8001	27 664	239
От реализации квартир	8002	1 426	848
От реализации МПЗ	8003	15 374	17 538
От реализации валюты	8004		
От реализации нематериальных активов	8005		
От продажи ценных бумаг	8006		
От реализации других активов	8007	15	13
От совместной деятельности	8008		
Прибыль 2017 г., выявленная в отчетном периоде	8009	44 289	
Прибыль 2016 г., выявленная в отчетном периоде	8010	30 514	39 270
Прибыль 2015 г., выявленная в отчетном периоде	8011	17 664	6 681
Прибыль до 01.01.2015 г., выявленная в отчетном периоде	8012	283 426	289
Пени, штрафы и неустойки, признанные или по которым получены решения суда (арбитражного суда) об их взыскании	8013	382 264	378 876
Кредиторская задолженность, по которой срок исковой давности истек(более трех лет)	8014	5 647	2 777
Курсовые разницы	8015		
Имущество, оказавшееся в излишке по рез. инвентаризации	8016	534	
Безвозмездно полученные активы, кроме ОС и НМА	8017		
Доход от безвозмездно полученных ОС, определяемый в установленном порядке	8018	22 841	10 309
Стоимость материальных ценностей, остающихся от списания непригодных к восстановлению и дальнейшему использованию активов	8019	13 446	15 727
Переоценка финансовых вложений по текущей рыночной стоимости	8020	534 437	158 113
Доход от уменьшения (списания) резерва по сомнительным долгам	8021	433 296	269 075
Доход от уменьшения (списания) резерва под оценочные обязательства	8022	618 566	1 300 990
Доход от уменьшения (списания) резерва под снижение стоимости МПЗ	8023	12 501	
Доходы по договорам уступки права требования	8024	-	450
Доход от выявленного бездоговорного потребления электроэнергии	8025	47 360	30 946
Страховые выплаты к получению	8026	12 184	8 584
Доходы, связанные с участием в УК других организаций	8027	436 554	
Восстановление ранее списанной дебиторской задолженности	8028		
Дисконт по векселям	8029		
Компенсация за разницу в тарифах (бюджетное финансирование)	8030		
Доход от уменьшения (списания) резерва под обесценение финансовых вложений	8031		
Дооценка объектов основных средств	8032		
Доход от дооценки ранее уцененных объектов ОС	8033		
Доход от погашения векселей	8034		
Прочие	8035	131 606	162 239

Показатель		За 6 месяцев 2018 г.	За 6 месяцев 2017 г.
Наименование	Код		
1	2		
Прочие расходы всего	8100	(8 019 641)	(1 684 716)
в том числе:			
От реализации основных средств, кроме квартир	8101	(9 532)	(125)
От реализации квартир	8102	(796)	(775)
От реализации МПЗ	8103	(12 534)	(13 402)
От реализации валюты	8104		
От реализации нематериальных активов	8105		
От продажи ценных бумаг	8106		
От реализации других активов	8107		
Другие налоги	8108		
Расходы по оплате услуг банков	8109	(167)	(170)
Расходы по обслуживанию финансовых вложений	8110	(532)	(628)
Резерв по сомнительным долгам	8111	(6 599 981)	(431 764)
Резерв под обесценение финансовых вложений	8112		
Резерв под снижение стоимости материальных ценностей	8113		
Резерв по прекращаемой деятельности	8114		
Резерв по оценочным обязательствам	8115	(217 712)	(272 818)
Выбытие активов без дохода	8116		
НДС по безвозмездно переданному имуществу	8117		
Убыток 2017 г., выявленный в отчетном периоде	8118	(210 005)	-
Убыток 2016 г., выявленный в отчетном периоде	8119	(72 588)	(270 359)
Убыток 2015 г., выявленный в отчетном периоде	8120	(51 574)	(12 447)
Убыток до 01.01.2015 г., выявленный в отчетном периоде	8121	(212)	(24 685)
Пени, штрафы и неустойки, признанные или по которым получены решения суда (арбитражного суда) об их взыскании	8122	(98 263)	(14 540)
Госпошлины по хозяйственным договорам	8123	(13 429)	(7 997)
Переоценка финансовых вложений по текущей рыночной стоимости	8124	(75 087)	(77 502)
Дисконт по векселям	8125		
Расходы по договорам уступки права требования	8126		
Невозмещаемый НДС	8127	(3 907)	(2 020)
Расходы по выявленному бездоговорному потреблению электроэнергии	8128	(4)	
Взносы в объединения и фонды	8129	(192 011)	(133 441)
Дебиторская задолженность, по которой срок исковой давности истек (более трех лет)	8130	(1 344)	(1 673)
Курсовые разницы	8131		
Судебные издержки	8132	(2 843)	(3 150)
Хищения, недостачи	8133	-	(18)
Издержки по исполнителю производству	8134	(12 236)	(31)
Погашение стоимости квартир работников	8135		
Прочая материальная (финансовая) помощь и другие выплаты работникам	8136	(174 025)	(175 745)
Материальная помощь пенсионерам (включая единовременные выплаты, компенсации коммунальных платежей)	8137	(3 830)	(3 950)
Расходы на проведение спортивных мероприятий	8138		
Расходы на проведение культурно-просветительных мероприятий	8139		
Расходы на благотворительность	8140	(52 929)	(142 013)
Стоимость погашаемых векселей	8141		
Остаточная стоимость списываемых основных средств	8143	(19 325)	
Уценка объектов основных средств	8144		
Прочие	8145	(194 775)	(95 463)

Руководитель

Дрегваль С.Г.

Главный бухгалтер

Абросимова О.М.

(подпись)

(расшифровка подписи)

20 18 г.



- (1) - указывается отчетная дата отчетного периода
(2) - указывается период предыдущего года, аналогичный отчетному периоду