

## Бухгалтерский баланс

на 30 июня 20 12 г.

Организация Открытое акционерное общество "Межрегиональная распределительная сетевая компания Урала"

Идентификационный номер налогоплательщика

Вид экономической

деятельности

Организационно-правовая форма/форма собственности

Единица измерения: тыс. руб.

Местонахождение (адрес) 620026, г. Екатеринбург, ул. Мамина-Симбиряка, д. 140

Форма по ОКУД  
Дата (число, месяц, год)

по ОКПО  
ИНН


по ОКВЭД

по ОКФС/ОКФД  
по ОКЕИ


Коды		
0710001		
30	06	2012
76507836		
6671163413		
40.10.2		
47	16	
384		

Пояснения	Наименование показателя	Код строки	На 30 июня	На 31 декабря	На 31 декабря
			20 12 г. (1)	20 11 г. (2)	20 10 г. (3)
<b>АКТИВ</b>					
<b>I. ВНЕОБОРОТНЫЕ АКТИВЫ</b>					
5.1.1.-5.2.2.	Нематериальные активы	1110	52	56	65
5.2.2.	в т.ч. незаконченные операции по приобретению нематериальных активов	1111			
5.2.1.-5.2.2.	Результаты исследований и разработок	1120			
5.2.2.	в т.ч. затраты по незаконченным исследованиям и разработкам	1121			
	Нематериальные поисковые активы	1130			
	Материальные поисковые активы	1140			
5.3.1.-5.3.6.	Основные средства	1150	36 788 559	36 694 389	33 063 298
	земельные участки и объекты природопользования	1151	52 793	43 588	25 712
	здания, машины и оборудование, сооружения	1152	32 190 604	33 244 485	29 930 358
	другие виды основных средств	1153	537 648	752 991	381 382
5.3.5.	незавершенное строительство	1154	3 987 293	2 595 469	2 705 461
5.3.6.	авансы, выданные под капитальное строительство и приобретение основных средств	1155	20 221	57 856	19 385
5.3.1.	Доходные вложения в материальные ценности	1160	0	0	0
	имущество для передачи в лизинг	1161			
	имущество предоставляемое по договору аренды	1162			
5.4.1.-5.4.3.	Финансовые вложения	1170	2 193 748	2 194 284	2 200 313
	инвестиции в дочерние общества	1171	1 007 530	1 007 530	1 002 530
	инвестиции в зависимые общества	1172	1 185 414	1 185 414	1 185 414
	инвестиции в другие организации	1173	794	1 330	12 359
	займы, предоставленные организациям на срок более 12 месяцев	1174			
	прочие долгосрочные финансовые вложения	1175	10	10	10
5.7.2.	Отложенные налоговые активы	1180	763 164	377 600	330 664
	Прочие внеоборотные активы	1190	182 533	167 716	110 200
	Итого по разделу I	1100	39 928 056	39 434 045	35 704 540
<b>II. ОБОРОТНЫЕ АКТИВЫ</b>					
5.5.1-5.5.2.	Запасы	1210	1 449 592	1 262 049	979 332
	сырье, материалы и другие аналогичные ценности	1211	1 421 445	1 231 211	946 190
	затраты в незавершенном производстве	1212			
	готовая продукция и товары для перепродажи	1213	24 190	30 838	33 142
	товары отгруженные	1214	3 957	0	0
	прочие запасы и затраты	1215			
	Налог на добавленную стоимость по приобретенным ценностям	1220	3 231	24 641	39 632
5.6.1.-5.6.4.	Дебиторская задолженность	1230	4 735 404	5 400 107	6 228 109
	Платежи по которой ожидаются более чем через 12 месяцев после отчетной даты	1231	86 384	76 564	278 410
	покупатели и заказчики	123101	39 084	26 358	2 716
	векселя к получению	123102	0	0	200 626
	авансы выданные	123103			
	прочая дебиторская задолженность	123104	47 300	50 206	75 068
	Платежи по которой ожидаются в течение 12 месяцев после отчетной даты	1232	4 649 020	5 323 543	5 949 699
	покупатели и заказчики	123201	4 090 101	4 676 408	4 062 211
	векселя к получению	123202			
	задолженность дочерних и зависимых обществ по дивидендам	123203			
	задолженность участников (учредителей) по взносам в уставный капитал	123204			
	авансы выданные	123205	91 939	193 797	286 182
	прочая дебиторская задолженность	123206	466 980	453 338	1 601 306
5.4.1-5.4.3.	Финансовые вложения (за исключением денежных эквивалентов)	1240	0	0	0
	займы, предоставленные организациям на срок менее 12 месяцев	1241			
	прочие краткосрочные финансовые вложения	1242			
Ф.4	Денежные средства и денежные эквиваленты	1250	1 133 462	722 686	1 172 061
	касса	1251	83	45	63
	расчетные счета	1252	1 116 765	462 072	1 127 625
	валютные счета	1253			
	прочие денежные средства	1254	16 614	260 569	44 373
	Прочие оборотные активы	1260	266 308	314 478	421 508
	Итого по разделу II	1200	7 587 997	7 723 961	8 840 642
	<b>БАЛАНС</b>	<b>1600</b>	<b>47 516 053</b>	<b>47 158 006</b>	<b>44 545 182</b>

Пояснения	Наименование показателя	Код строки	На 30 июня	На 31 декабря	На 31 декабря
			20 12 г. (1)	## 11 г. (2)	20 10 г. (3)
<b>ПАССИВ</b>					
<b>III. КАПИТАЛ И РЕЗЕРВЫ</b>					
3.1.	Уставный капитал (складочный капитал, уставный фонд, вклады товарищей)	1310	8 743 049	8 743 049	8 743 049
3.1.	Собственные акции, выкупленные у акционеров	1320			
5.3.1.-5.1.1.	Переоценка внеоборотных активов	1340			
3.1.	Добавочный капитал (без переоценки)	1350	17 009 503	17 009 503	17 009 503
3.1.	Резервный капитал	1360	307 872	180 470	96 121
3.1.	Нераспределенная прибыль (непокрытый убыток)	1370	5 373 158	5 283 720	3 064 824
	прошлых лет	1371	4 911 512	5 283 720	3 064 824
	отчетного периода	1372	461 646	0	0
	Итого по разделу III	1300	31 433 582	31 216 742	28 913 497
<b>IV. ДОЛГОСРОЧНЫЕ ОБЯЗАТЕЛЬСТВА</b>					
5.6.7.-5.6.8.	Заемные средства	1410	7 192 758	6 030 928	5 537 633
	кредиты банков, подлежащие погашению более, чем через 12 месяцев после отчетной даты	1411	7 192 758	6 030 928	5 537 414
	займы, подлежащие погашению более, чем через 12 месяцев после отчетной даты	1412	0	0	219
5.7.2.	Отложенные налоговые обязательства	1420	1 918 219	1 806 957	1 408 419
5.7.1.	Оценочные обязательства	1430	0	0	0
5.6.5.-5.6.6.	Прочие обязательства	1450	308 100	414 639	596 933
	Итого по разделу IV	1400	9 419 077	8 252 524	7 542 985
<b>V. КРАТКОСРОЧНЫЕ ОБЯЗАТЕЛЬСТВА</b>					
5.6.7.-5.6.8.	Заемные средства	1510	45 627	33 592	2
	кредиты банков, подлежащие погашению в течение 12 месяцев после отчетной даты	1511	45 627	33 371	0
	займы, подлежащие погашению в течение 12 месяцев после отчетной даты	1512	0	221	2
5.6.5.-5.6.6.	Кредиторская задолженность	1520	5 578 216	5 881 362	6 541 165
	поставщики и подрядчики	1521	3 007 483	4 034 808	3 543 018
	векселя к уплате	1522	190	190	190
	задолженность по оплате труда перед персоналом	1523	204 636	1 096	68 304
	задолженность перед государственными внебюджетными фондами	1524	95 680	79 831	54 632
	задолженность по налогам и сборам	1525	598 988	168 538	43 337
	авансы полученные	1526	1 366 874	1 529 110	1 870 174
	задолженность участникам (учредителям) по выплате доходов	1527	244 805	0	0
	прочая кредиторская задолженность	1528	59 560	67 789	961 510
	Доходы будущих периодов	1530	69 347	73 505	82 641
5.7.1.	Оценочные обязательства	1540	966 316	1 696 497	1 463 093
	Прочие обязательства	1550	3 888	3 784	1 799
	Итого по разделу V	1500	6 663 394	7 688 740	8 088 700
	<b>БАЛАНС</b>	<b>1700</b>	<b>47 516 053</b>	<b>47 158 006</b>	<b>44 545 182</b>

Руководитель:  Родин В.Н.  
(подпись) (расшифровка подписи)

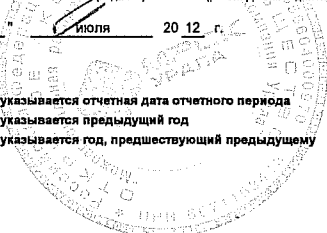
Главный бухгалтер

  
(подпись)

Абросимова О.М.  
(расшифровка подписи)

" 30 " июля 20 12 г.

- (1) - указывается отчетная дата отчетного периода  
(2) - указывается предыдущий год  
(3) - указывается год, предшествующий предыдущему



Отчет о прибылях и убытках  
за 1 полугодие 20 12 г.

Форма по ОКУД  
Дата (число, месяц, год)

Открытое акционерное общество "Межрегиональная распределительная сетевая компания  
Организация Урала" по ОКПО  
Идентификационный номер налогоплательщика по ИНН  
Вид экономической деятельности по ОКВЭД  
Передача электроэнергии, технологическое присоединение  
Организационно-правовая форма/форма собственности по ОКОПФ/ОКФС  
Открытые акционерные общества / частная собственность по ОКЕИ  
Единица измерения: тыс. руб.

Коды		
0710002		
30	06	2012
76507836		
6671163413		
40.10.2		
47		16
384		

Пояснения	Наименование показателя	Код	За 1 полугодие	За 1 полугодие
			20 12 г.	20 11 г.
1	2	3	4	5
	Выручка	2110	26 239 095	27 559 581
	в том числе			
	выручка от передачи электроэнергии	2111	25 442 629	26 811 540
	выручка от техприсоединения	2112	602 090	644 647
	выручка от организации функционирования и развитию ЕЭС России в части распределительного электросетевого комплекса	2113		
	выручка от перепродажи электроэнергии и мощности	2114		
	доходы от участия в других организациях	2115		
	доходы от аренды	2116	152 176	57 315
	выручка от продажи прочей продукции, товаров, работ, услуг промышленного характера	2117	39 595	43 534
	выручка от продажи прочей продукции, товаров, работ, услуг непромышленного характера	2118	2 605	2 545
2.1.	Себестоимость продаж	2120	( 24 078 359 )	( 25 070 268 )
	в том числе			
	себестоимость передачи электроэнергии	2121	( 23 878 839 )	( 24 873 431 )
	себестоимость техприсоединения	2122	( 64 665 )	( 116 875 )
	себестоимость организации функционирования и развитию ЕЭС России в части распределительного электросетевого комплекса	2123	( )	( )
	себестоимость перепродажи электроэнергии и мощности	2124	( )	( )
	себестоимость участия в других организациях	2125	( )	( )
	себестоимость услуг аренды	2126	( 109 166 )	( 43 055 )
	себестоимость прочей продукции, товаров, работ, услуг промышленного характера	2127	( 23 183 )	( 34 023 )
	себестоимость прочей продукции, товаров, работ, услуг непромышленного характера	2128	( 2 506 )	( 2 884 )
	Валовая прибыль (убыток)	2100	2 160 736	2 489 313
2.1.	Коммерческие расходы	2210	( )	( )
2.1.	Управленческие расходы	2220	( )	( )
	Прибыль (убыток) от продаж	2200	2 160 736	2 489 313
	Доходы от участия в других организациях	2310	192 526	36 232
	Проценты к получению	2320	13 509	7 619
	Проценты к уплате	2330	( 233 030 )	( 142 495 )
5.11.	Прочие доходы	2340	1 582 676	1 264 211
5.11.	Прочие расходы	2350	( 3 210 634 )	( 2 188 368 )
	Прибыль (убыток) до налогообложения	2300	505 783	1 466 512
2.3.	Текущий налог на прибыль	2410	( 318 922 )	( 35 233 )
2.3.	в т.ч. постоянные налоговые обязательства (активы)	2421	103 372	2 310
2.3.	Изменение отложенных налоговых обязательств	2430	-236 452	-296 184
2.3.	Изменение отложенных налоговых активов	2450	394 663	67 364
2.3.	Прочее	2460	116 574	257 988
	Чистая прибыль (убыток)	2400	461 646	1 460 447

Пояснения	Наименование показателя	Код	За 1 полугодие	За 1 полугодие
			20 12 г.	20 11 г.
			(1)	(2)
5.1.1.	<b>СПРАВОЧНО</b>			
5.3.1.	Результат от переоценки внеоборотных активов, не включаемый в чистую прибыль (убыток) периода	2510		
3.2.	Результат от прочих операций, не включаемый в чистую прибыль (убыток) периода	2520		
	Совокупный финансовый результат периода	2500	461 646	1 460 447
2.2.	Базовая прибыль (убыток) на акцию (руб.)	2900	0,01	0,02
2.2.	Разводненная прибыль (убыток) на акцию (руб.)	2910		

Руководитель Родин В.Н. (подпись) (расшифровка подписи) Главный бухгалтер Абросимова О.М. (подпись) (расшифровка подписи)

" 30 " июля 20 12 г.

(1) - указывается отчетная дата отчетного периода  
(2) - указывается период предыдущего года, аналогичный отчетному периоду