



МЕЖРЕГИОНАЛЬНАЯ  
РАСПРЕДЕЛИТЕЛЬНАЯ  
СЕТЕВАЯ КОМПАНИЯ

**МРСК  
УРАЛА**

# **ОАО «МРСК УРАЛА»: Итоги 1 полугодия 2010 года**

**Встреча в формате «Один-на-один»**

**UBS Russia & CIS Annual Investment Conference**

**08 сентября 2010 года  
г. Москва**

Некоторые заявления, содержащиеся в настоящей презентации, являются «заявлениями, содержащими прогноз относительно будущих событий». Указанные заявления, содержащие прогноз относительно будущих событий, подвержены влиянию рисков, фактора неопределенности и других факторов, в результате которого фактические результаты могут отличаться от тех результатов, которые прямо указаны в данной презентации.

Данные риски включают в себя возможность изменения хозяйственных и финансовых условий деятельности Компании и перспектив ее развития; возможность изменения политической и экономической ситуации в России; изменение существующего или будущего регулирования российской отрасли электроэнергетики; возможность изменения российского законодательства; а также воздействие других факторов.

Большинство из указанных факторов находятся вне пределов контроля или возможности прогнозирования со стороны Компании. С учетом сказанного выше Компания не рекомендует необоснованно полагаться на какие-либо содержащиеся в настоящей презентации заявления, содержащие прогноз относительно будущих событий.

Компания не несет каких-либо обязательств публично раскрывать какие-либо изменения к данной презентации с целью отразить события или обстоятельства, которые имели место после даты настоящей презентации, либо с целью указать на имевшие место непредвиденные события, за исключением случаев, когда такое раскрытие может потребоваться в соответствии с российскими федеральными законами о ценных бумагах.

### Август 2007

Смена фирменного наименования на ОАО «MRСК Урала» в рамках утверждения новой конфигурации MRСК

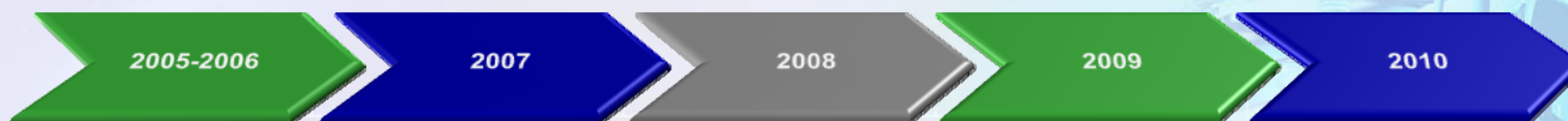
### Январь 2009

Филиал Пермэнерго перешел на RAB

Акции включены в КС «Б» ММВБ

### Декабрь 2009

Рейтинг корпоративного управления повышен до НРКУ 6+



### Февраль 2005

Государственная регистрация ОАО «MRСК Урала и Волги» в рамках межрегиональной интеграции РСК

### Апрель 2008

Присоединение РСК к ОАО «MRСК Урала»

### Июнь 2008

Начало торгов акциями Компании (MRKU) в РТС и на ММВБ

### Июль 2008

Контрольный пакет акций перешел к ОАО «Холдинг MRСК»

### Декабрь 2008

Акции включены в КС «Б» РТС

Компании присвоен рейтинг корпоративного управления НРКУ 6

### 2010

Регуляторам поданы тарифные заявки для перевода двух оставшихся филиалов (Свердловэнерго и Челябинэнерго) на RAB



### Регион обслуживания:

- Свердловская, Челябинская области и Пермский край;
- Территория: **443,7** тыс. км<sup>2</sup>
- Население : **11** млн. человек
- Промышленность: металлургия, машиностроение, ТЭК, аграрно-промышленный, химический и нефтехимический комплексы
- Транспорт: ж/д, автомобильные и воздушные трассы российского и международного значения

### Ключевые факты:

<b>Капитализация</b> (на 01.09.2010 )	<b>23,3 млрд. рублей</b>
<b>Количество акционеров</b> (на 29.08.2010 )	<b>17 660</b>
<b>Выручка</b> (за 2009 год по РСБУ ) (за 1 пол. 2010 г. по РСБУ)	41,3 млрд. рублей <b>25,3 млрд. рублей</b>
<b>ЕВИТДА</b> (за 2009 год по РСБУ ) (за 1 пол. 2010 г. по РСБУ)	4.2 млрд. рублей <b>2.6 млрд. рублей</b>
<b>Чистая прибыль</b> (за 2009 год по РСБУ ) (за 1 пол. 2010 г. по РСБУ)	1,1 млрд. рублей <b>1,0 млрд. рублей</b>
<b>Полезный отпуск</b> (за 2009 год) (за 1 пол. 2010 г.)	69,3 млрд. кВт/ч <b>37,1 млрд. кВт/ч</b>
<b>Протяженность линий</b> (по трассе ВЛ 0,4-220 кВ) (КЛ 0,4-110 кВ)	<b>113,2 тыс. км</b> <b>4,7 тыс. км</b>
<b>Мощность подстанций</b> (ПС-35/110-220 кВ) (ТП-6-20/0,4 кВ)	<b>20,5 ГВА</b> <b>7,4 ГВА</b>
<b>Численность персонала</b> (на 01.07.2010 )	<b>11,7 тыс. чел.</b>

### Структура АК (По состоянию на 29.08.2010 г.)

Юридические  
лица: 3,9%

Физические  
лица: 4%



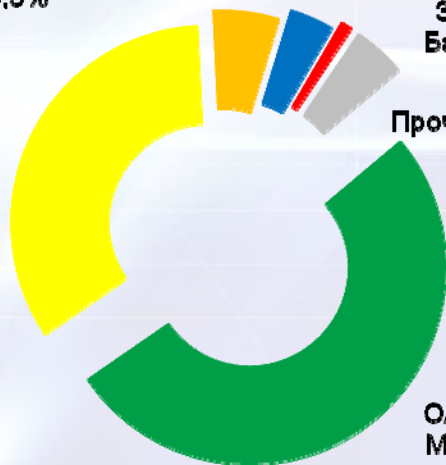
ЗАО "НДЦ":  
5,5%

ФАУГИ: 3,7%

ЗАО "ИНГ  
Банк": 1,0%

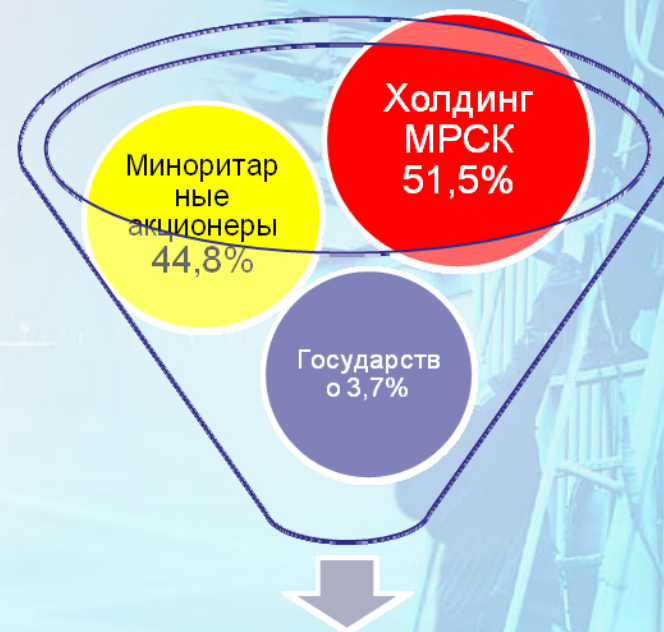
Прочие: 4,5%

ЗАО "ДКК":  
33,8%




ОАО "Холдинг  
MRСК": 51,5%


### Корпоративная структура




**MRСК Урала**



 Участники системы контроля за финансово-хозяйственной деятельностью ОАО «MRSC Урала»

 Органы, вырабатывающие рекомендации по стратегическим вопросам развития ОАО «MRSC Урала»

 Органы, формирование которых было завершено в 2009 году

Динамика акций ОАО «МРСК Урала» и индексов РТС и ММВБ  
январь 2009 – август 2010 гг.

### РТС:

Тикер:

классический рынок - MRKU,  
биржевой рынок – MRKUG

Начало торгов: 11 июня 2008 г.

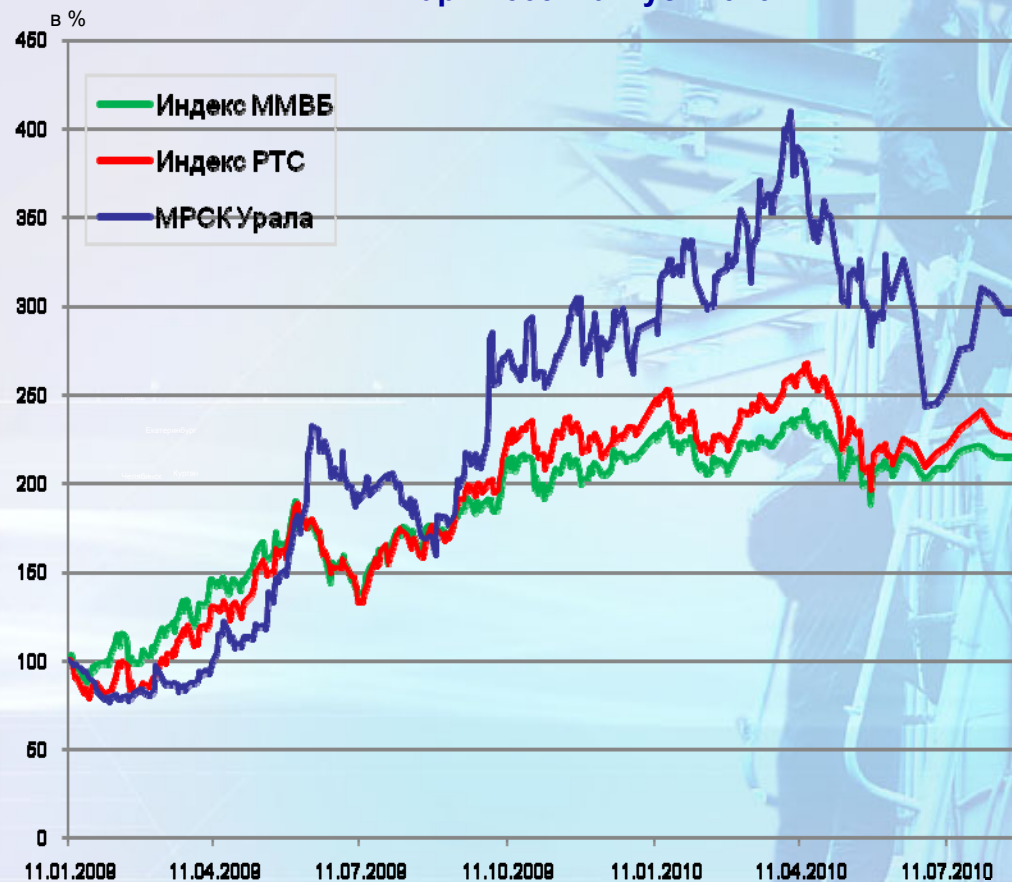
*Бумаги, допущенные к обращению  
без прохождения процедуры  
листинга*

### ММВБ:

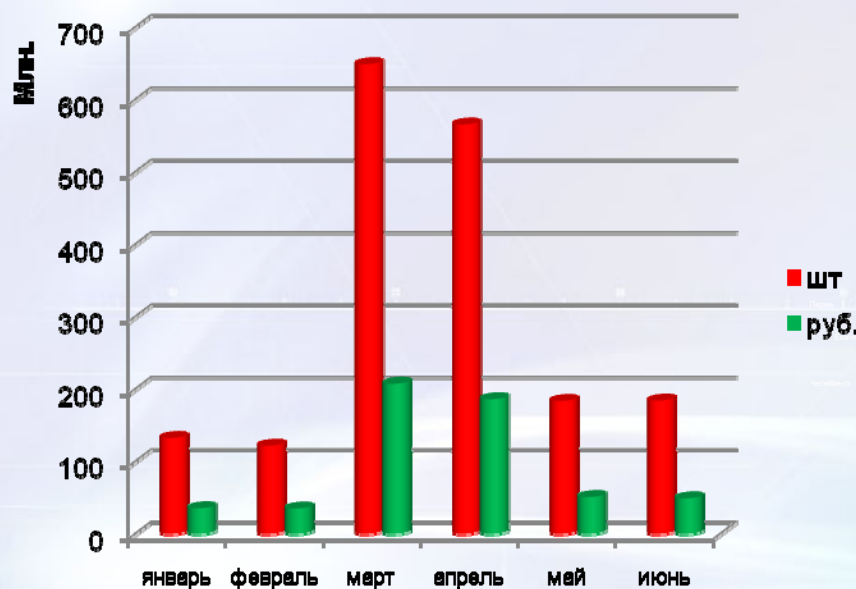
Тикер: mrku

Начало торгов: 18 июня 2008 г.

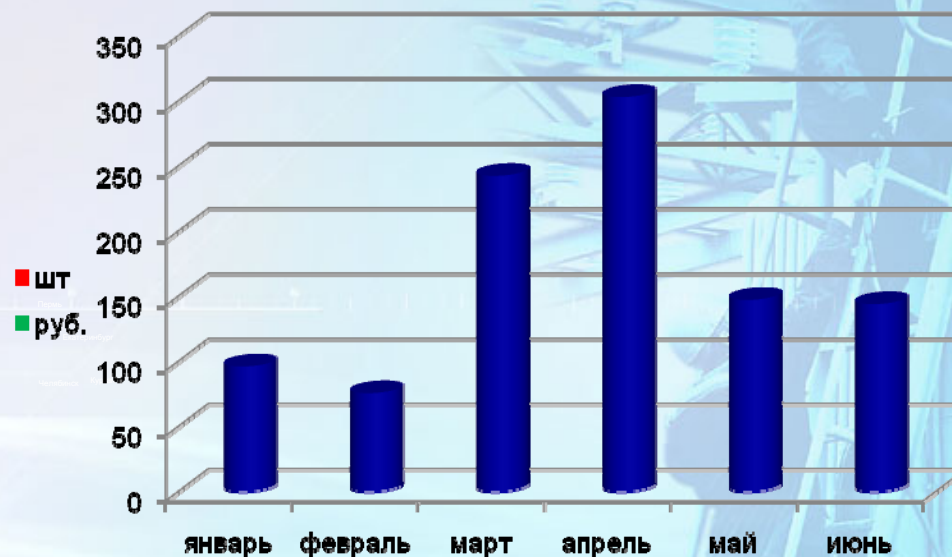
*Котировальный список «Б»*



Объем торгов акциями на ММВБ в 1 пол. 2010 г.



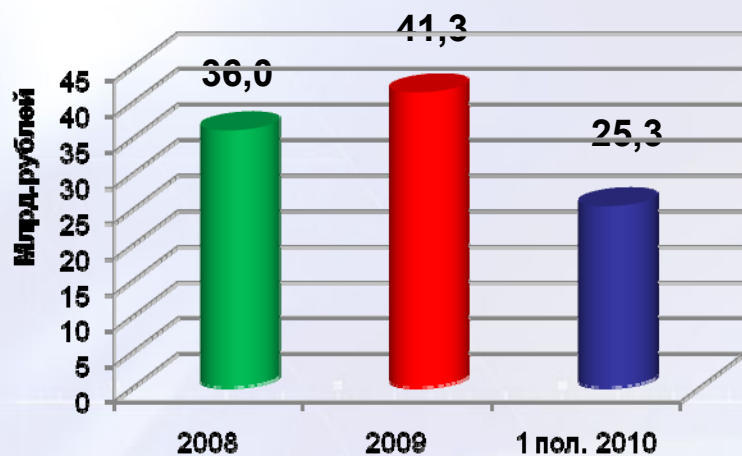
Среднедневное количество сделок в 1 пол. 2010 г.



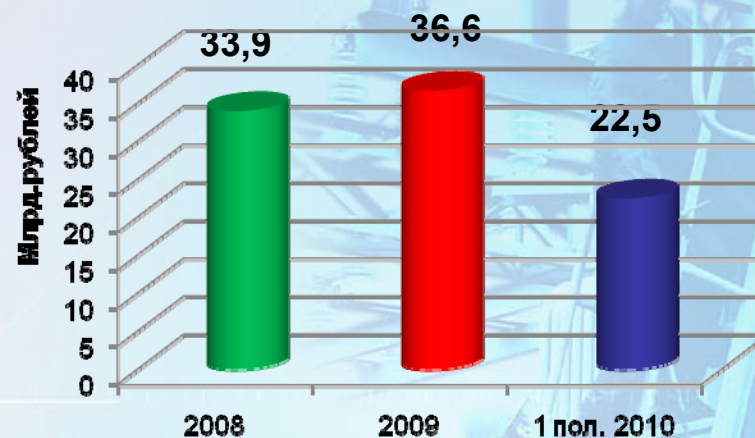
### Итоги 1 полугодия 2010 года

Торговая площадка	Объем торгов	Капитализация	Цена акции на 30.06.2010
ОАО «ФБ «РТС»	18 827 578 рублей	23 015 201 058 рублей	0,2632 рублей
ЗАО «ФБ «ММВБ»	565 426 485 рублей	20 362 560 122 рублей	0,235 рублей

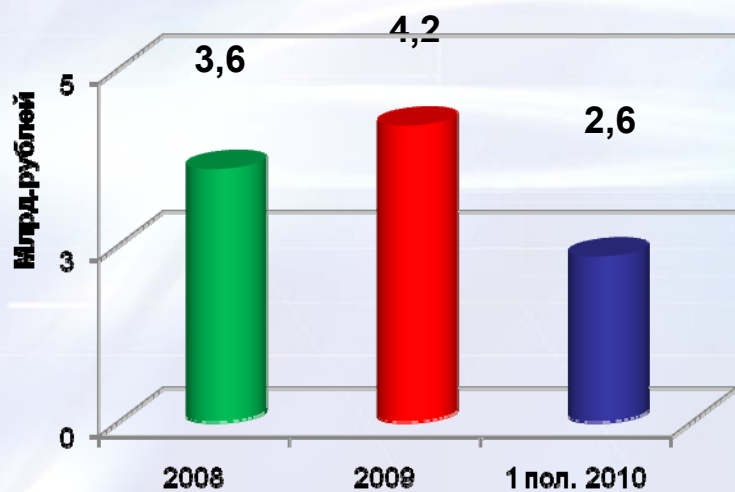
Выручка в 2008-1 пол.2010 г.



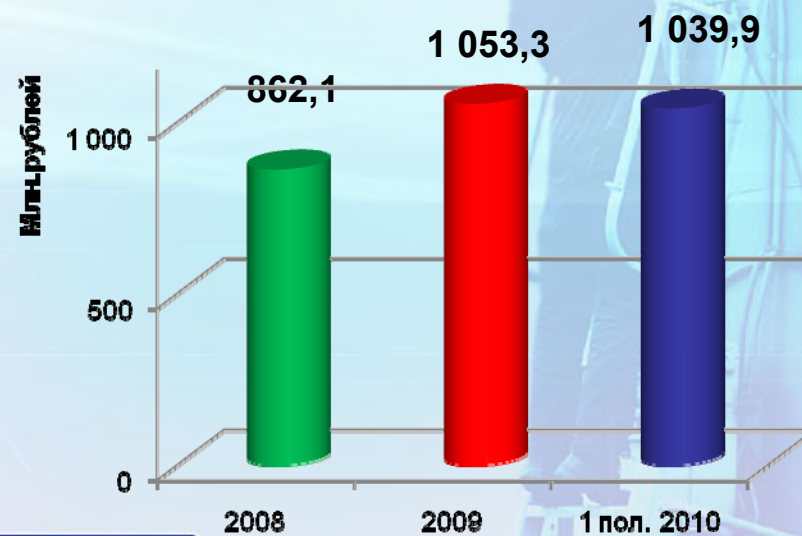
Затраты в 2008-1 пол.2010 г.



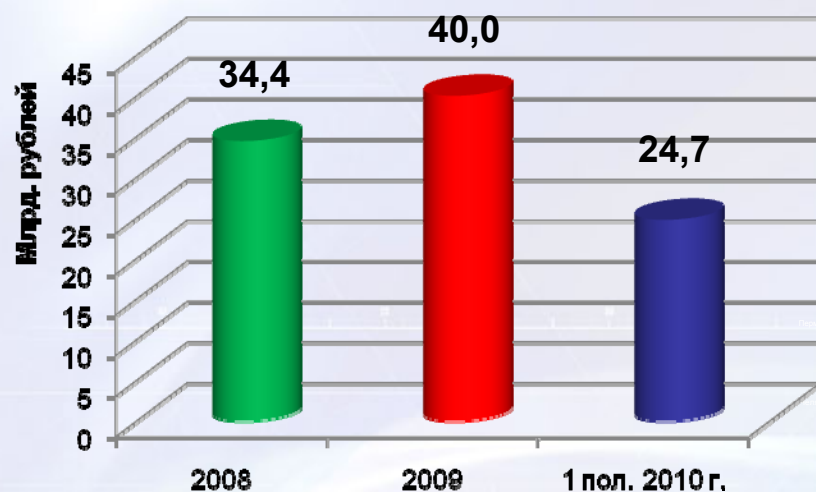
ЕВИТДА в 2008-1 пол.2010 г.



Чистая прибыль в 2008-1 пол.2010 г.



Выручка от передачи э/э в 2008-1 пол.2010 г.

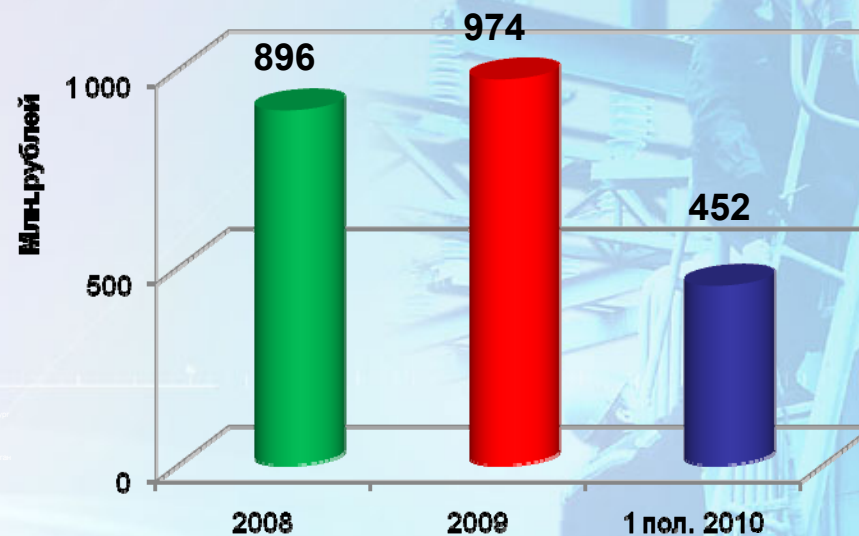


в тыс. рублей

**Выручка от реализации, в т.ч.**

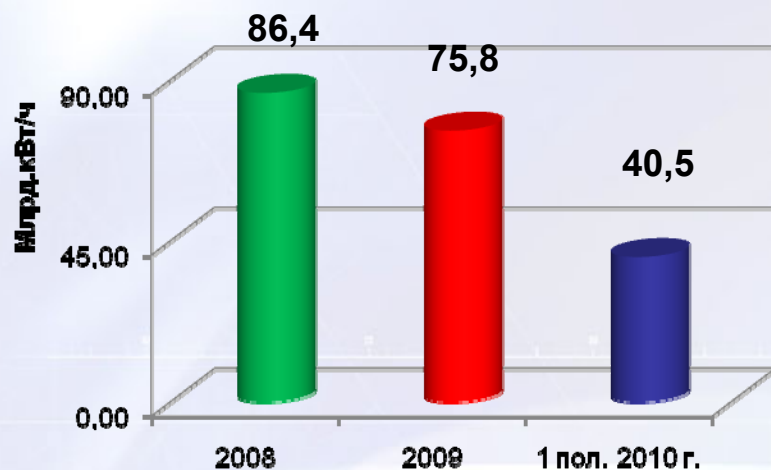
услуги по передаче электроэнергии  
услуги по тех. присоединению  
прочая продукция основной деятельности  
непрофильная продукция (услуги)

Выручка от ТП в 2008-1 пол.2010 г.

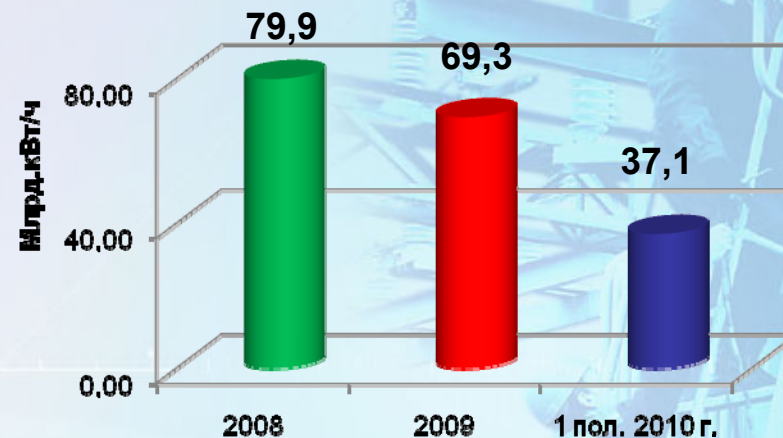


	2008	2009	1 пол.2010 г.
Выручка от реализации, в т.ч.	35 964 707	41 297 636	25 329 206
услуги по передаче электроэнергии	34 437 161	40 001 176	24 735 436
услуги по тех. присоединению	895 581	973 985	452 179
прочая продукция основной деятельности	621 635	315 290	138 348
непрофильная продукция (услуги)	10 329	7 184	3 243

Отпуск э/э в сеть в 2008-1 пол.2010 г.



Полезный отпуск э/э 2008-1 пол.2010 г.



в млн. кВт/ч	Пермэнерго	Свердловэнерго	Челябэнерго	Итого
Отпуск в сеть	9 945,4	18 189,2	12 359,9	40 494,5
Полезный отпуск	8 772,1	17 022,0	11 340,9	37 134,9
Потери	1 173,3	1 167,2	1 019,0	3 359,5

**Итого выручка от  
транспорта э/э:  
24 735,4 млн. рублей**

Увеличение отпуска в сеть и полезного отпуска по сравнению с 1 пол. 2009 года произошло за счет значительного увеличения потребления электроэнергии крупными промышленными предприятиями и металлургическими заводами.

### Объем спроса:

Поданы заявки:

Количество – 9 414 шт. (+49,3%)

Мощность – 445,01 МВт (+43,5%)

### Объем удовлетворенного спроса:

Заключено договоров:

Количество – 6 964 шт. (+58,5%)

Мощность – 222,74 МВт (-26,6%)

Стоимость – 485,2 млн. рублей (-41,8%)

### Объем присоединенной мощности:

Количество заявителей – 4 000 шт. (+7,3%)

Общая мощность – 70,74 МВт (+52,0% г.)

### Расторгнутые договоры:

(по инициативе заявителей)

Количество – 86 шт.

Общая мощность – 9,0 МВт

Возвращено – 6,5 млн. рублей

### Выручка от ТП в 1 пол. 2010 г.:

по Пермскому краю - **174,3 млн.руб.**

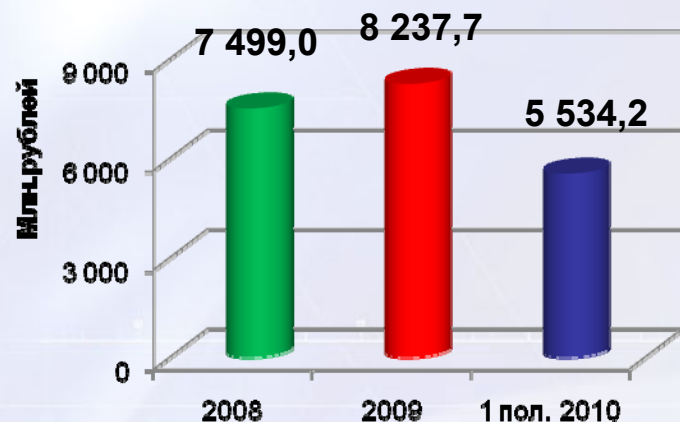
по Свердловской области -**161,33 млн.руб.**

по Челябинской области -**116,55 млн. руб.**

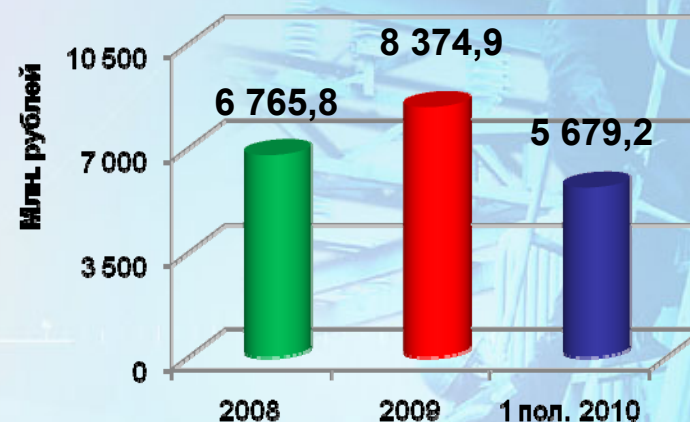
Итого выручка от ТП:

**452,1 млн. рублей**

Покупная энергия на компенсацию потерь  
в 2008-1 пол.2010 г.



Расходы за услуги ОАО «ФСК ЕЭС»  
в 2008-1 пол.2010 г.



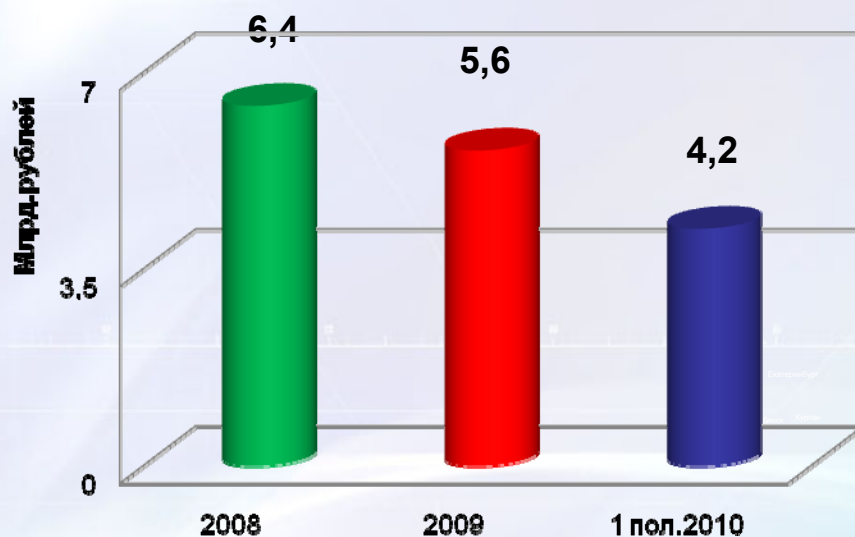
в тыс. рублей

### Затраты

покупная э/энергия на компенсацию потерь  
услуги ОАО "ФСК ЕЭС"  
услуги распределительных компаний  
ФОТ с отчислениями (ЕСН и НПФ)  
амортизация  
налоги и сборы  
прочие затраты  
*В т.ч. затраты на ремонт*

	2008	2009	1 пол. 2010
<b>Затраты</b>	<b>33 947 172</b>	<b>36 623 611</b>	<b>22 455 868</b>
покупная э/энергия на компенсацию потерь	7 498 977	8 237 656	5 534 155
услуги ОАО "ФСК ЕЭС"	6 765 843	8 374 947	5 679 197
услуги распределительных компаний	8 051 499	9 204 054	5 240 884
ФОТ с отчислениями (ЕСН и НПФ)	3 874 825	4 144 530	2 741 246
амортизация	1 855 161	2 070 197	1 166 734
налоги и сборы	117 467	124 026	56 440
прочие затраты	5 783 400	4 468 201	1 719 049
<i>В т.ч. затраты на ремонт</i>	<i>993 845</i>	<i>787 392</i>	<i>318 163</i>

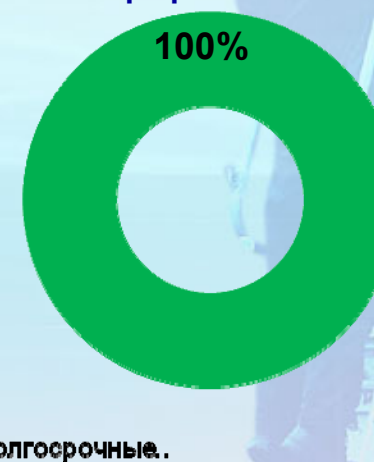
Кредитный портфель в 2008-1 пол.2010 г.



Кредитный портфель в 2008 г.

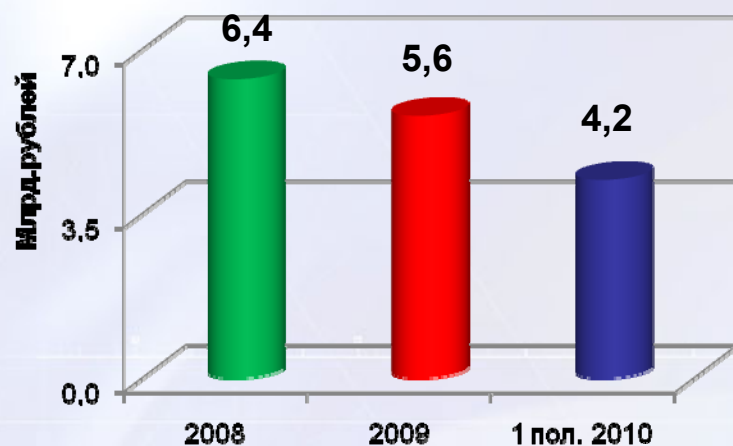


Кредитный портфель в 1 пол. 2010 г.

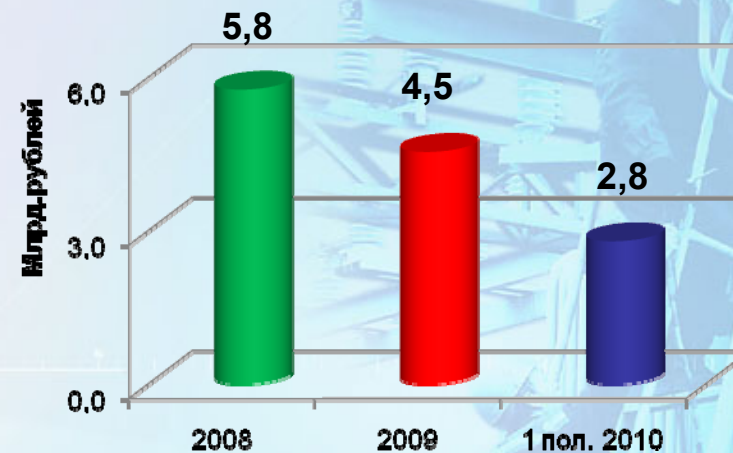


Млн. рублей	На 31.12. 2008 г.	На 31.12. 2009 г.	На 30.06. 2010 г.
Краткосрочные кредиты	1 200,0	0,0	0,0
Долгосрочные кредиты	5 161,5	5 583,6	4 220,2
<i>в т.ч. облигационные займы</i>	<i>1 000,0</i>	<i>1,6</i>	<i>0,219</i>
Начисленные проценты	42,8	26,5	0,002

Уровень долга в 2008-1 пол.2010 г.

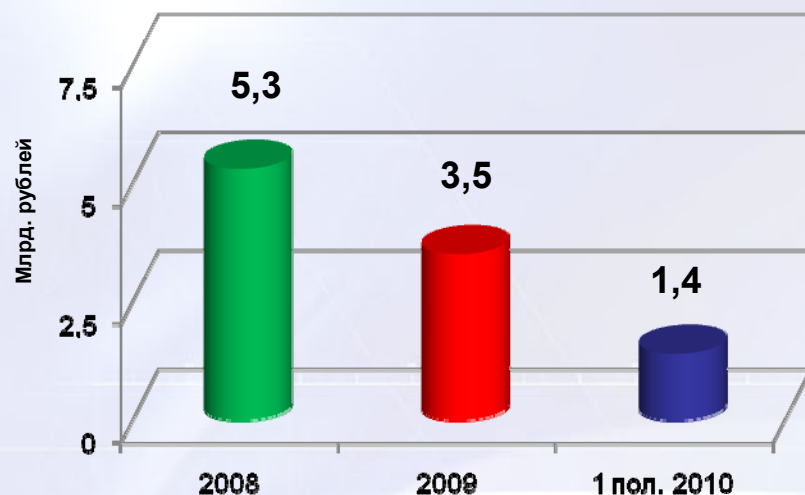


Уровень чистого долга в 2008-1 пол.2010 г.




	На 31.12. 2008 г.	На 31.12. 2009 г.	На 30.06. 2010 г.
Долг/ EBITDA	1,8	1,3	1,6
Чистый долг/ EBITDA	1,6	1,1	1,1
Долг/ Собственный капитал	23%	20%	14%

Инвестиции в 2008-1 пол.2010 г.



Структура кап. вложений в 1 пол.2010 г.



Структура инвестиций в 1 пол.2010 г., тыс. руб.

Линии электропередач	334 910
Подстанции	292 578
Оборудование не требующее монтажа	29 879
Проектно-изыскательские работы	17 499
Приобретение профильных объектов	158 371
Прочие объекты	535 553

### Источники финансирования:

Внешние – 384,9 млн. рублей  
Внутренние – 983,8 млн. рублей

**2010 П**

**Финансовые показатели:**

Выручка от реализации, млрд. рублей

48,6

*от передачи электроэнергии, млрд. рублей*

46,9

*от тех. присоединения, млрд. рублей*

1,4

Себестоимость, млрд. рублей

45,3

ЕБИТДА, млрд. рублей

4,6

Чистая прибыль, млрд. рублей

1,2

**Операционные показатели:**

Полезный отпуск электроэнергии, млрд. кВт/ч

69,2

Потери, млрд. кВт/ч

6,4



МЕЖРЕГИОНАЛЬНАЯ  
РАСПРЕДЕЛИТЕЛЬНАЯ  
СЕТЬВАЯ КОМПАНИЯ  
**MRСК**  
**УРАЛА**

# Приложения

### Протяженность ВЛ

Наименование филиалов	220 кВ	110 кВ	35 кВ	10 кВ	6 кВ	0,4 кВ
Пермэнерго	0	4 828,7	3 510,6	17 529,7	2 111,8	13 956,9
Свердловэнерго	26,8	7 978,1	1 846,5	12 369	1 343,0	11 773,0
Челябэнерго	0	5 367,6	2 718,0	14 737,0	1 021,8	12 131,2
<b>ИТОГО</b>	<b>26,8</b>	<b>18 174,4</b>	<b>8 075,1</b>	<b>44 635,7</b>	<b>4 476,6</b>	<b>37 861,1</b>

### Протяженность КЛ

Наименование филиалов	110 кВ	35 кВ	10 кВ	6 кВ	0,4 кВ
Пермэнерго	11,7	77,8	218,0	1 142,0	768,0
Свердловэнерго	0	0	78,0	226,0	268,0
Челябэнерго	1,4	12,3	678,3	398,1	841,1
<b>ИТОГО</b>	<b>13,1</b>	<b>90,1</b>	<b>974,3</b>	<b>1 766,1</b>	<b>1 877,1</b>

### ПС-35/110-220 кВ

Наименование филиалов	ПС-35 кВ		ПС-110-220 кВ	
	Количество, шт.	Мощность, МВА	Количество, шт.	Мощность, МВА
Пермэнерго	180	1 691,1	168	5 790,6
Свердловэнерго	92	564,8	266	6 450,6
Челябэнерго	120	970,0	180	4 986,0
<b>ИТОГО</b>	<b>392</b>	<b>3 225,8</b>	<b>614</b>	<b>17 227,2</b>

### ПС-6-20/0,4 кВ

Наименование филиалов	Количество, шт.	Мощность, МВА
Пермэнерго	10 914	2 753,6
Свердловэнерго	7 563	1 952,1
Челябэнерго	8 913	2 701,0
<b>ИТОГО</b>	<b>27 390</b>	<b>7 406,7</b>

### Отпуск электроэнергии в сеть, тыс. кВтч.

Наименование филиалов	1 ПГ 2009	1 ПГ 2010	Изменение, %
Пермэнерго	9 423 292	9 945 432	+5,54%
Свердловэнерго	16 965 845	18 189 175	+7,21%
Челябэнерго	10 810 568	12 359 855	+14,33%
<b>ИТОГО</b>	<b>37 199 705</b>	<b>40 494 462</b>	<b>+8,86%</b>

### Полезный отпуск электроэнергии, тыс. кВтч

Наименование филиалов	1 ПГ 2009	1 ПГ 2010	Изменение, %
Пермэнерго	8 274 227	8 772 091	+6,02%
Свердловэнерго	15 758 823	17 021 987	+8,02%
Челябэнерго	9 828 671	11 340 866	+15,39%
<b>ИТОГО</b>	<b>33 861 720</b>	<b>37 134 945</b>	<b>+9,67%</b>

### Потери электроэнергии, тыс. кВтч.

Наименование филиалов	1 ПГ 2009	1 ПГ 2010	Изменение, %
Пермэнерго	1 149 065	1 173 341	+2,11%
Свердловэнерго	1 207 022	1 167 188	-3,30%
Челябэнерго	981 898	1 018 989	+3,78%
<b>ИТОГО</b>	<b>3 337 985</b>	<b>3 359 517</b>	<b>+0,65%</b>

**Благодарю за внимание!**

**Контактная информация:**

620026, г. Екатеринбург  
ул. Мамина-Сибиряка, 140  
Тел.: (343) 215 26 00  
Факс: (343) 215 25 51  
e-mail: [IR@mrsk-ural.ru](mailto:IR@mrsk-ural.ru)

Тикеры:

РТС – MRKU/ MRKG

ММВБ – MRKU

Дополнительную информацию о Компании Вы можете найти на корпоративном сайте МРСК Урала [www.mrsk-ural.ru](http://www.mrsk-ural.ru), а также в системах комплексного раскрытия информации СКРИН ([www.skrin.ru](http://www.skrin.ru)), ИА «Интерфакс» ([www.interfax.ru](http://www.interfax.ru)), ИА «АКМ» ([www.akm.ru](http://www.akm.ru)).