



МЕЖРЕГИОНАЛЬНАЯ
РАСПРЕДЕЛИТЕЛЬНАЯ
СЕТЕВАЯ КОМПАНИЯ

**МРСК
УРАЛА**

ОАО «МРСК УРАЛА»: Итоги 2010 года (РСБУ)

Групповые встречи с инвесторами

Тройка Диалог, «Форум Россия 2011»

**03 февраля 2011 года
г. Москва**

Некоторые заявления, содержащиеся в настоящей презентации, являются «заявлениями, содержащими прогноз относительно будущих событий». Указанные заявления, содержащие прогноз относительно будущих событий, подвержены влиянию рисков, фактора неопределенности и других факторов, в результате которого фактические результаты могут отличаться от тех результатов, которые прямо указаны в данной презентации.

Данные риски включают в себя возможность изменения хозяйственных и финансовых условий деятельности Компании и перспектив ее развития; возможность изменения политической и экономической ситуации в России; изменение существующего или будущего регулирования российской отрасли электроэнергетики; возможность изменения российского законодательства; а также воздействие других факторов.

Большинство из указанных факторов находятся вне пределов контроля или возможности прогнозирования со стороны Компании. С учетом сказанного выше Компания не рекомендует необоснованно полагаться на какие-либо содержащиеся в настоящей презентации заявления, содержащие прогноз относительно будущих событий.

Компания не несет каких-либо обязательств публично раскрывать какие-либо изменения к данной презентации с целью отразить события или обстоятельства, которые имели место после даты настоящей презентации, либо с целью указать на имевшие место непредвиденные события, за исключением случаев, когда такое раскрытие может потребоваться в соответствии с российскими федеральными законами о ценных бумагах.

Август 2007

Смена фирменного наименования на ОАО «MRSC Урала» в рамках утверждения новой конфигурации MRSC

Январь 2009

Филиал Пермэнерго перешел на RAB

Акции включены в КС «Б» ММВБ

Декабрь 2009

Рейтинг корпоративного управления повышен до НРКУ 6+

Январь 2011

Все филиалы компании перешли на RAB регулирование: Утверждены долгосрочные параметры регулирования для Свердловэнерго и Челябинэнерго

2005-2006

2007

2008

2009

2010

2011

Февраль 2005

Государственная регистрация ОАО «MRSC Урала и Волги» в рамках межрегиональной интеграции РСК

Апрель 2008

Присоединение РСК к ОАО «MRSC Урала»

Июнь 2008

Начало торгов акциями Компании (MRKU) в РТС и на ММВБ

Июль 2008

Контрольный пакет акций перешел к ОАО «Холдинг MRSC»

Декабрь 2008

Акции включены в КС «Б» РТС

Компании присвоен рейтинг корпоративного управления НРКУ 6

Май 2010

Подписан договор с RUDEA о сотрудничестве в области энергоэффективных технологий

Июнь, Сентябрь 2010

Подписаны соглашения о сотрудничестве с Правительствами Свердловской Области и Пермского края в рамках комплексного стратегического регионального развития



Регион обслуживания:

- Свердловская, Челябинская области и Пермский край;
- Территория: **443,7** тыс. км²
- Население : **11** млн. человек
- Промышленность: металлургия, машиностроение, ТЭК, аграрно-промышленный, химический и нефтехимический комплексы
- Транспорт: ж/д, автомобильные и воздушные трассы российского и международного значения

Ключевые факты:

Капитализация 29,4 млрд. рублей
(на 28.01.2011)

Количество акционеров 17 373
(на 21.01.2011)

Выручка
за 2009 год по РСБУ 41,3 млрд. рублей
за 2010 год (ожидание) **49,8 млрд. рублей**

Затраты
за 2009 год по РСБУ 36,6 млрд. рублей
за 2010 год (ожидание) **44,8 млрд. рублей**

ЕВИТДА
за 2009 год по РСБУ 4.2 млрд. рублей
за 2010 год (прогноз) **5,1 млрд. рублей**

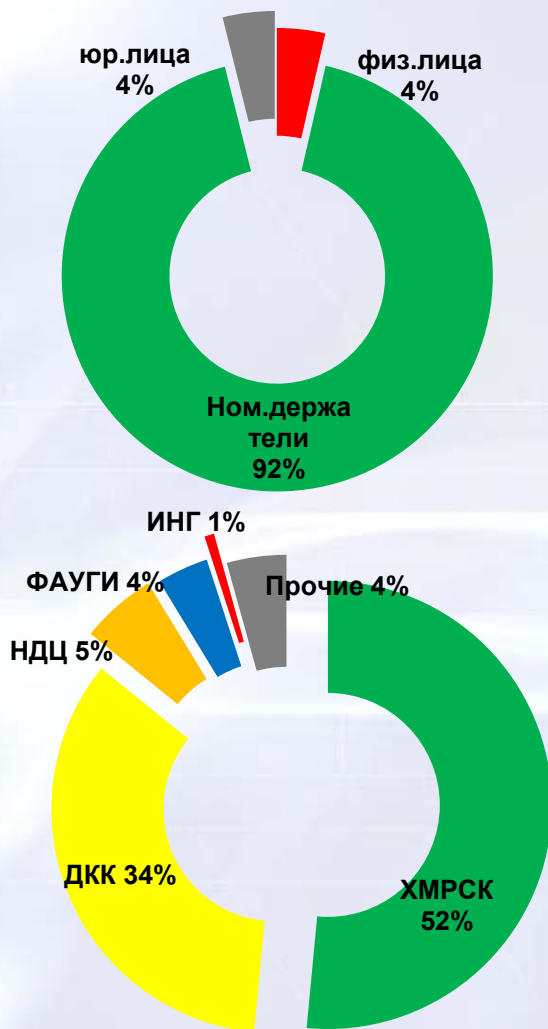
Чистая прибыль
за 2009 год по РСБУ 1,1 млрд. рублей
за 2010 год (ожидание) **1,7 млрд. рублей**

Полезный отпуск
(за 2009 год) 69,3 млрд. кВт/ч
за 2010 год (ожидание) **72,0 млрд. кВт/ч**

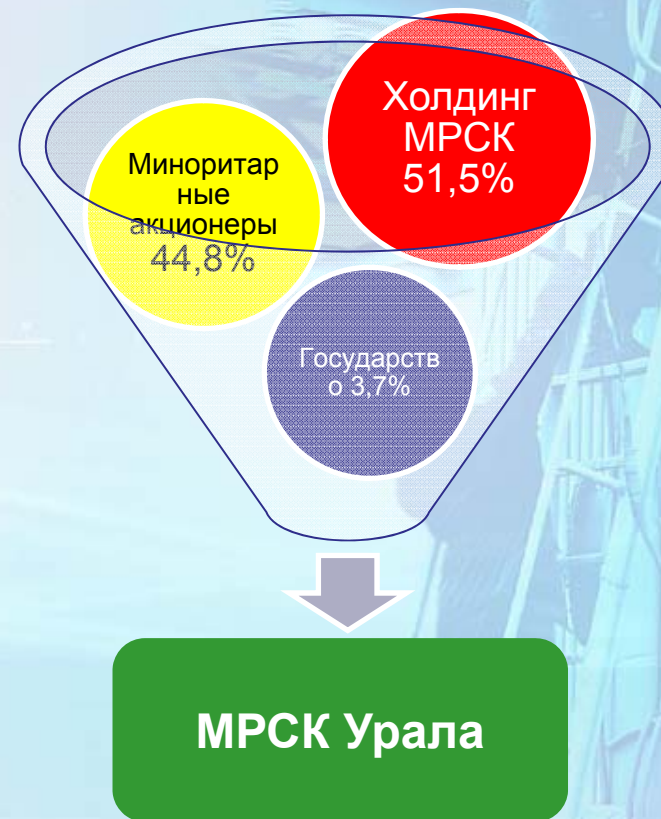
Протяженность линий
(по трассе ВЛ 0,4-220 кВ) **113,2 тыс. км**
(КЛ 0,4-110 кВ) **4,8 тыс. км**

Мощность подстанций
(ПС-35/110-220 кВ) **20,5 ГВА**
(ТП-6-20/0,4 кВ) **7,4 ГВА**

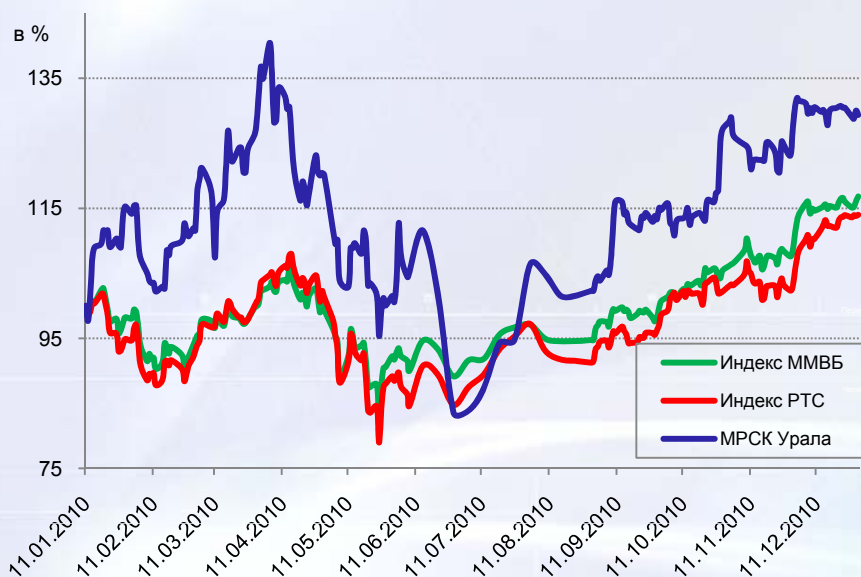
Структура АК (По состоянию на 21.01.2011 г.)



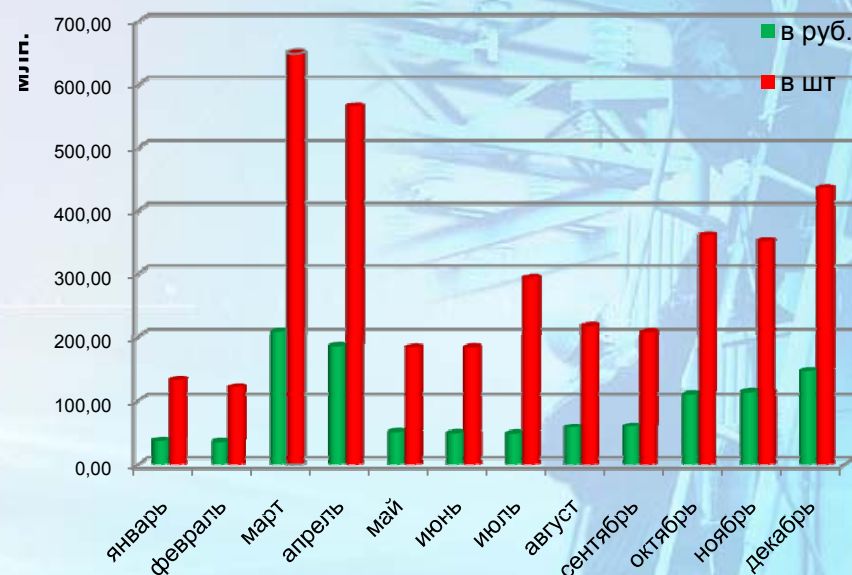
Корпоративная структура



Динамика акций ОАО «MRСК Урала» и индексов РТС и ММВБ в 2010 году



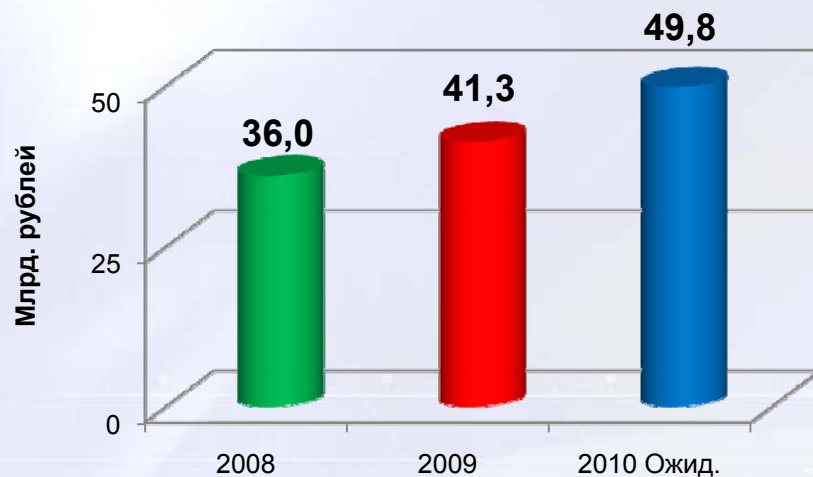
Объем торгов акциями на ММВБ в 2010 г.



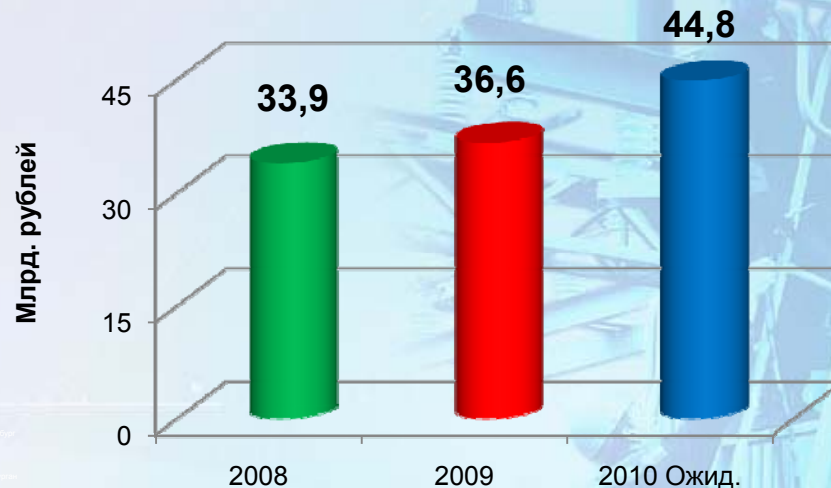
Итоги 2010 года

Торговая площадка	Объем торгов	Капитализация	Цена акции на 31.12.2010
РТС	27 960 894,16 рублей	29 376 643 198,9 рублей	0,336 рублей
ММВБ	1 105 827 792,91 рублей	29 402 872 344,61 рублей	0,3362 рублей

Выручка в 2008- 2010 г. (ожидаемая)



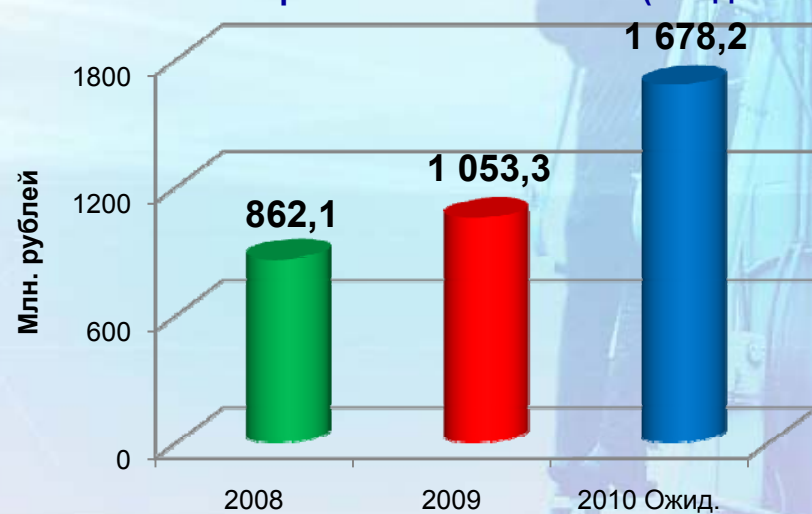
Затраты в 2008- 2010 г. (ожидаемые)



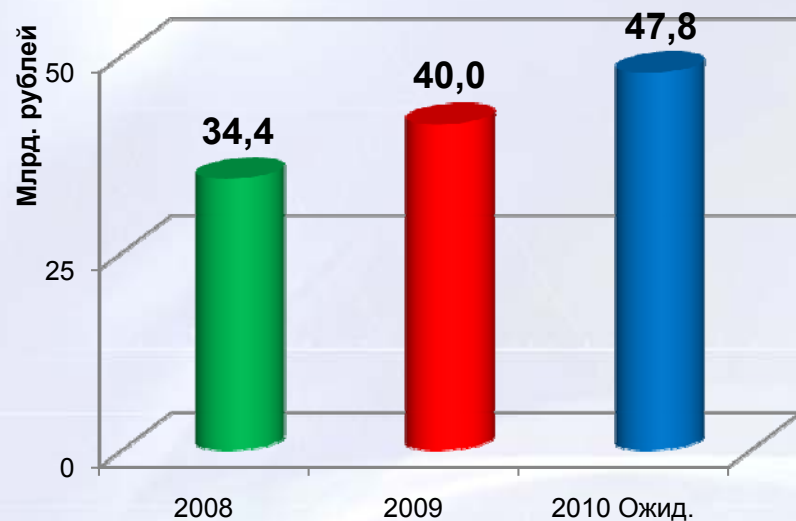
ЕВИТДА в 2008- 2010 г. (ожидаемая)



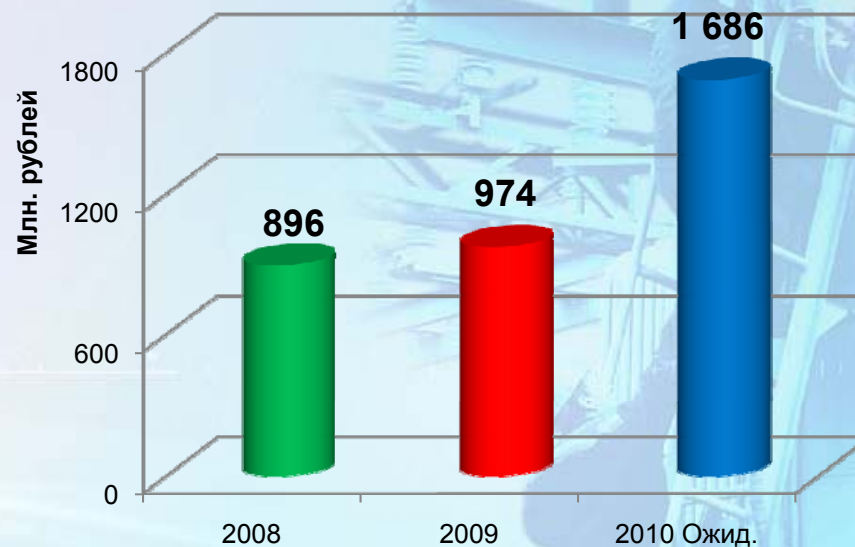
Чистая прибыль в 2008- 2010 г. (ожидаемая)



Выручка от передачи э/э в 2008 - 2010 г.
(ожидаемая)



Выручка от ТП в 2008- 2010 г. (ожидаемая)



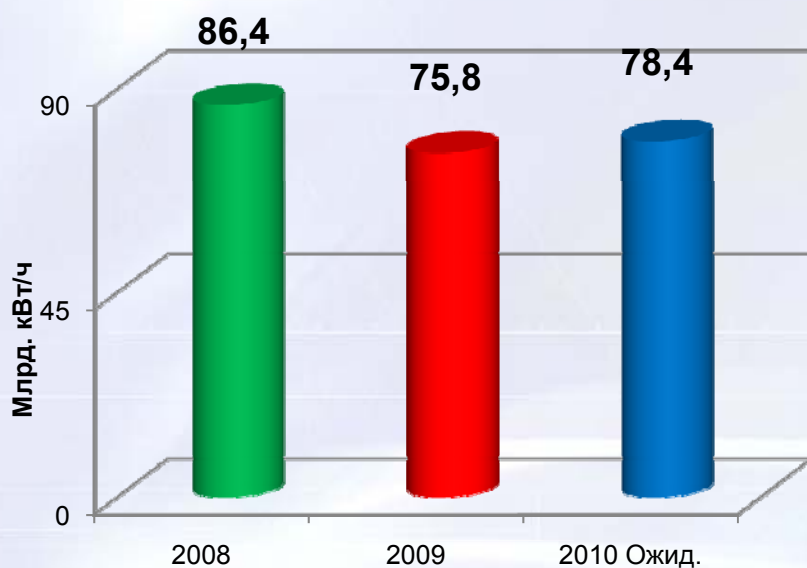
в тыс. рублей

Выручка от реализации, в т.ч.

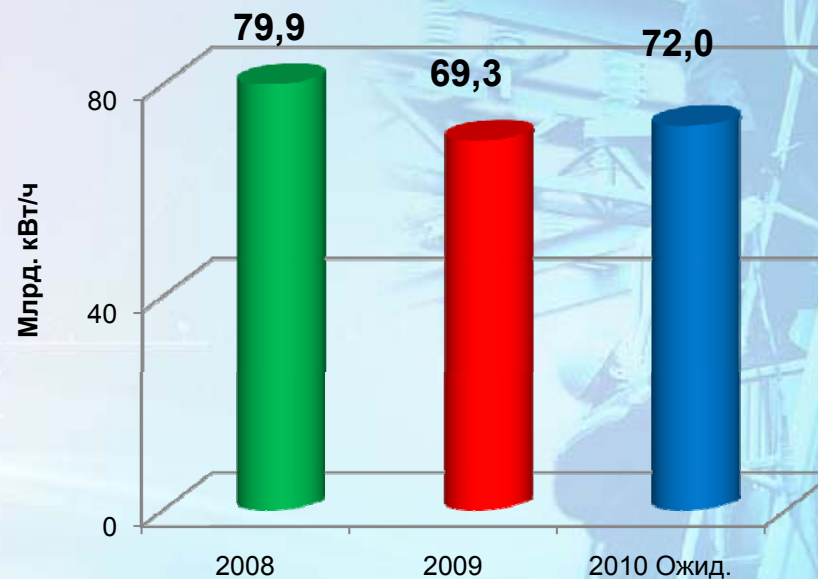
услуги по передаче электроэнергии
услуги по тех. присоединению
прочая продукция основной деятельности
непрофильная продукция (услуги)

	2008	2009	2010 г. Ожид.
Выручка от реализации, в т.ч.	35 964 707	41 297 636	49 783 922
услуги по передаче электроэнергии	34 437 161	40 001 176	47 763 291
услуги по тех. присоединению	895 581	973 985	1 685 712
прочая продукция основной деятельности	621 635	315 290	329 259
непрофильная продукция (услуги)	10 329	7 184	5 661

Отпуск э/э в сеть в 2008- 2010 г. (ожидаемый)



Полезный отпуск э/э 2008- 2010 г. (ожидаемый)



в млн. кВт/ч	Пермэнерго	Свердловэнерго	Челябэнерго	Итого
Отпуск в сеть	19 893,4	36 871,0	21 617,2	78 381,6
Полезный отпуск	17 679,3	34 673,7	19 695,4	72 048,4
Потери	2 214,1	2 197,3	1 921,8	6 333,2

**Итого выручка от
транспорта э/э (ожд.):
47 763,3 млн. руб.**

Результаты 2010 г. (ожидаемое):

Итого выручка от ТП
(ожд.):

1 685,7 млн. руб.

Объем спроса:

Пермэнерго	11 229 шт.	250,8 МВт
Свердловэнерго	6 243 шт.	334,8 МВт
Челябэнерго	4373 шт.	222,6 МВт
MRSC Урала	21 845 шт.	808 МВт

Объем присоединенной мощности:

Пермэнерго	6 919 шт.	99,7 МВт
Свердловэнерго	2 364 шт.	125,8 МВт
Челябэнерго	2 244 шт.	44,3 МВт
MRSC Урала	11 527 шт.	270 МВт

Объем удовлетворенного спроса:

Пермэнерго	9 135 шт.	368,0 МВт
Свердловэнерго	5 131 шт.	197,8 МВт
Челябэнерго	4 136 шт.	193,9 МВт
MRSC Урала	18 402 шт.	760 МВт

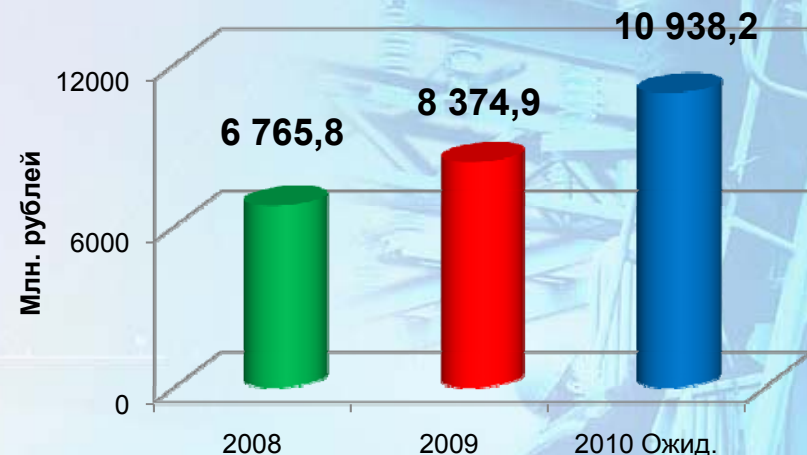
Расторгнутые договоры:

Пермэнерго	255 шт.	73,8 МВт
Свердловэнерго	253 шт.	39,7 МВт
Челябэнерго	188 шт.	85,8 МВт
MRSC Урала	696 шт.	199 МВт

Покупная энергия на компенсацию потерь
в 2008- 2010 г. (ожидаемая)



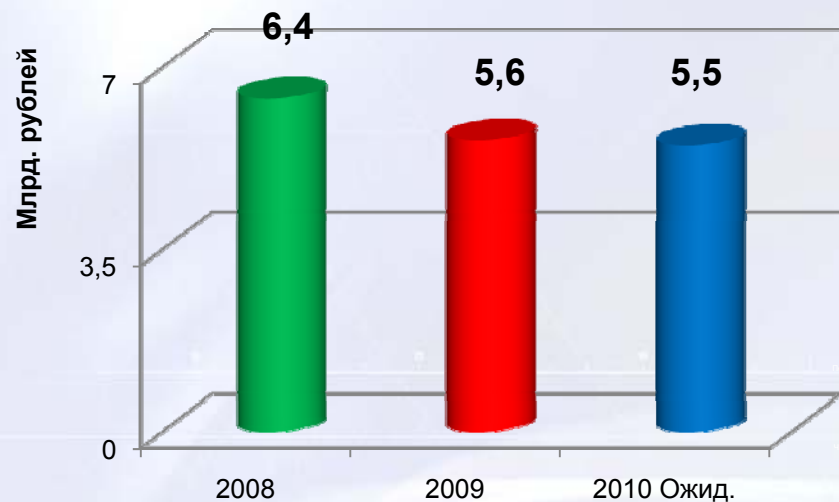
Расходы за услуги ОАО «ФСК ЕЭС»
в 2008- 2010 г. (ожидаемые)



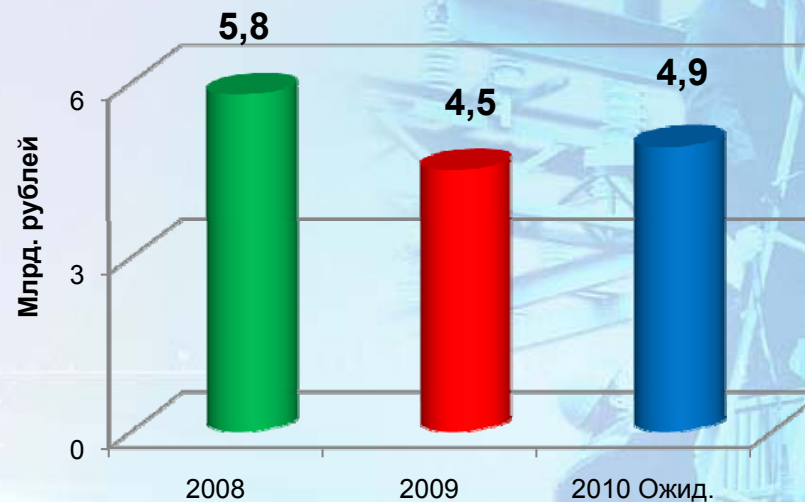
в тыс. рублей

	2008	2009	2010 Ожид.
Затраты	33 947 172	36 623 611	44 842 724
покупная э/энергия на компенсацию потерь	7 498 977	8 237 656	10 764 312
услуги ОАО "ФСК ЕЭС"	6 765 843	8 374 947	10 938 220
услуги распределительных компаний	8 051 499	9 204 054	10 512 438
ФОТ с отчислениями (ЕСН и НПФ)	3 874 825	4 144 530	5 221 323
амортизация	1 855 161	2 070 197	2 341 956
налоги и сборы	117 467	124 026	112 375
прочие затраты	5 783 400	4 468 201	4 925 101
<i>В т.ч. затраты на ремонт</i>	<i>993 845</i>	<i>787 392</i>	<i>1 229 991</i>

Кредитный портфель в 2008- 2010 г. (прогноз)



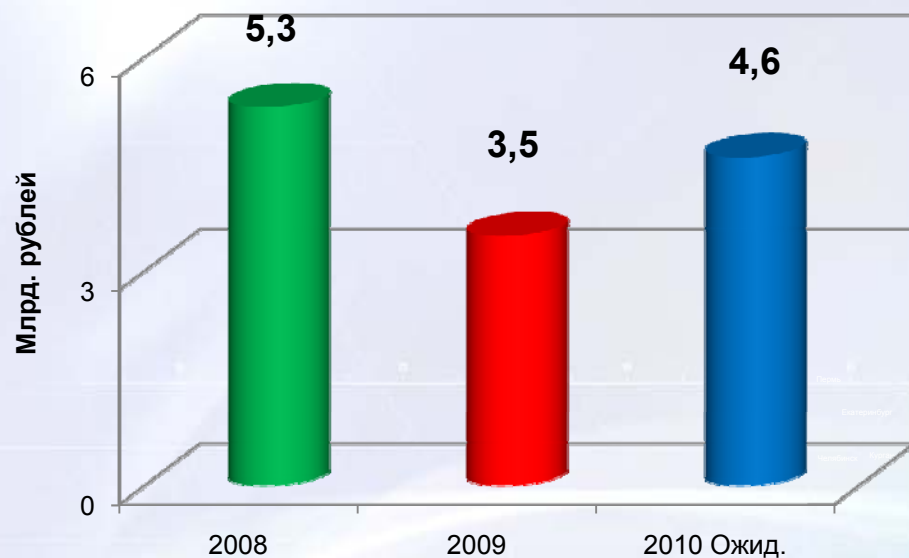
Уровень чистого долга в 2008-2010 г. (прогноз)



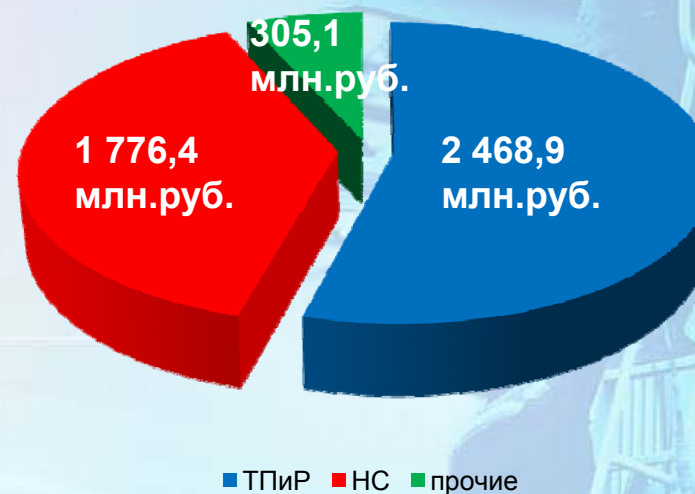
Млн. рублей	На 31.12. 2008 г.	На 31.12. 2009 г.	На 31.12. 2010 г. (П)
Краткосрочные кредиты	1 200,0	-	-
Долгосрочные кредиты	5 161,5	5 583,6	5 537,6
в т.ч. облигационные займы	1 000,0	1,6	0,2
Проценты к уплате (за год)	435,8	728,6	391,9
Средневзвешенная ставка, % годовых	12.06	12.30	7,67

	На 31.12. 2008 г.	На 31.12. 2009 г.	На 31.12. 2010 г. (П)
Долг/ EBITDA	1,8	1,3	1,09
Чистый долг/ EBITDA	1,6	1,1	0,98
Долг/ Собственный капитал	23%	20%	19%

Инвестиции в 2008-2010 г. (ожидаемые)



Структура кап. вложений в 2010 г. (ожд.)



Направления инвест. деятельности в 2010 г., тыс. руб. (ожд.)

Электросетевые объекты	3 779 677
ПИР строительства будущих лет	113 333
Прочие производств-е и хоз. объекты	226 531
Обор-е, не входящее в сметыстроек	125 766
Приобретение основных средств	305 073

Источники финансирования:

Внешние – 1 189,9 млн. рублей
Собственные – 3 360,5 млн. рублей

2011 П

Финансовые показатели:

Выручка от реализации, млрд. рублей	54,9
<i>от передачи электроэнергии, млрд. рублей</i>	<i>53,7</i>
<i>от тех. присоединения, млрд. рублей</i>	<i>0,9</i>
Себестоимость, млрд. рублей	53,6
ЕБИТДА, млрд. рублей	4,1
Чистая прибыль, млн. рублей	972,6

Операционные показатели:

Полезный отпуск электроэнергии, млрд. кВт/ч	71,5
Потери, млрд. кВт/ч	6,5



МЕЖРЕГИОНАЛЬНАЯ
РАСПРЕДЕЛИТЕЛЬНАЯ
СЕТЕВАЯ КОМПАНИЯ
MRСК
УРАЛА

Приложения

По состоянию на 01.10.2010 г.

Протяженность ВЛ

Наименование филиалов	220 кВ	110 кВ	35 кВ	10 кВ	6 кВ	0,4 кВ
Пермэнерго	0	4 828,7	3 510,6	17 529,7	2 111,8	13 956,9
Свердловэнерго	26,8	7 978,1	1 846,5	12 369	1 343,0	11 773,0
Челябэнерго	0	5 367,6	2 718,0	14 737,0	1 021,8	12 131,2
ИТОГО	26,8	18 174,4	8 075,1	44 635,7	4 476,6	37 861,1

Протяженность КЛ

Наименование филиалов	110 кВ	35 кВ	10 кВ	6 кВ	0,4 кВ
Пермэнерго	11,7	77,8	218,0	1 142,0	768,0
Свердловэнерго	0	0	78,0	226,0	268,0
Челябэнерго	1,4	12,3	678,3	398,1	841,1
ИТОГО	13,1	90,1	974,3	1 766,1	1 877,1

ПС-35/110-220 кВ

Наименование филиалов	ПС-35 кВ		ПС-110-220 кВ	
	Количество, шт.	Мощность, МВА	Количество, шт.	Мощность, МВА
Пермэнерго	180	1 691,1	168	5 790,6
Свердловэнерго	92	564,8	266	6 450,6
Челябэнерго	120	970,0	180	4 986,0
ИТОГО	392	3 225,8	614	17 227,2

ПС-6-20/0,4 кВ

Наименование филиалов	Количество, шт.	Мощность, МВА
Пермэнерго	10 914	2 753,6
Свердловэнерго	7 563	1 952,1
Челябэнерго	8 913	2 701,0
ИТОГО	27 390	7 406,7

Отпуск электроэнергии в сеть, тыс. кВтч.

Наименование филиалов	2009	2010 (ожидаемое)	2011 (прогноз)
Пермэнерго	18 991 809	19 893 387	19 508 348
Свердловэнерго	34 511 475	36 871 004	37 124 932
Челябэнерго	22 292 612	21 617 237	21 395 290
ИТОГО	75 795 896	78 381 628	78 028 569

Полезный отпуск электроэнергии, тыс. кВтч

Наименование филиалов	2009	2010 (ожидаемое)	2011 (прогноз)
Пермэнерго	16 737 643	17 679 310	17 268 780
Свердловэнерго	32 205 849	34 673 673	34 748 936
Челябэнерго	20 395 740	19 695 402	19 500 000
ИТОГО	69 339 232	72 048 385	71 517 716

Потери электроэнергии, тыс. кВтч.

Наименование филиалов	2009	2010 (ожидаемое)	2011 (прогноз)
Пермэнерго	2 254 166	2 214 076	2 239 568
Свердловэнерго	2 305 626	2 197 331	2 375 996
Челябэнерго	1 896 872	1 921 835	1 895 290
ИТОГО	6 456 664	6 333 243	6 510 853

Благодарю за внимание!

Контактная информация:

620026, г. Екатеринбург
ул. Мамина-Сибиряка, 140
Тел.: (343) 215 26 00
Факс: (343) 215 25 51
e-mail: IR@mrsk-ural.ru

Тикеры:

РТС – MRKU/ MRKG
ММВБ – MRKU

Дополнительную информацию о Компании Вы можете найти на корпоративном сайте MRСК Урала www.mrsk-ural.ru, а также в системах комплексного раскрытия информации СКРИН (www.skrin.ru), ИА «Интерфакс» (www.interfax.ru), ИА «АКМ» (www.akm.ru).